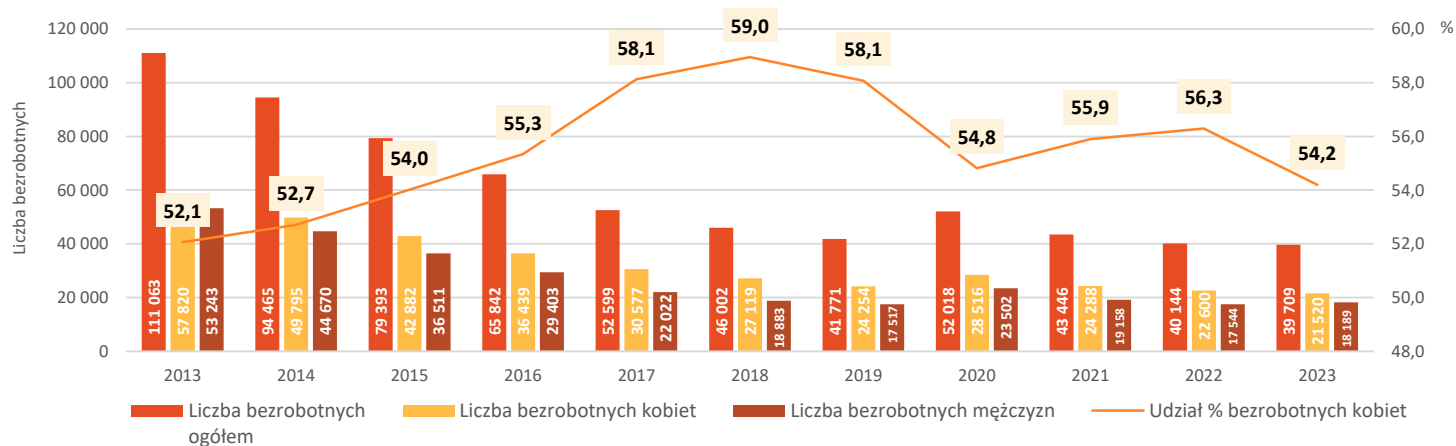


# KOBIETY NA ZACHODNIOPOMORSKIM RYNKU PRACY

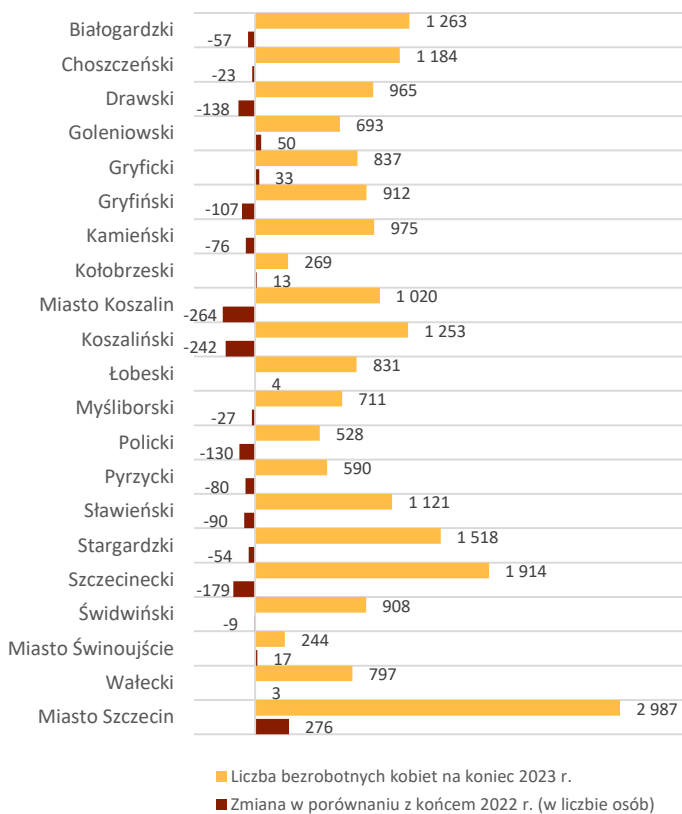
2023 ROK

Na koniec 2023 roku w rejestrach powiatowych urzędów pracy w województwie zachodniopomorskim znajdowało się **21 520** bezrobotnych kobiet, stanowiących **54,2%** wszystkich bezrobotnych (56,3% rok wcześniej). W stosunku do końca 2022 roku liczba bezrobotnych kobiet zmniejszyła się o 1 080 osób (4,8%). Liczba bezrobotnych mężczyzn w końcu 2023 roku wyniosła **18 189** osób, o 645 (3,7%) więcej aniżeli na koniec 2022 roku. Na koniec 2023 roku bezrobotne kobiety w Polsce stanowiły **52,6%** wszystkich bezrobotnych wobec **53,7%** na koniec 2022 roku. W porównaniu z końcem 2022 roku zmniejszyła się w kraju zarówno liczba bezrobotnych kobiet, jak i mężczyzn, jednakże dynamika zmian była wyraźnie większa w przypadku Pań.

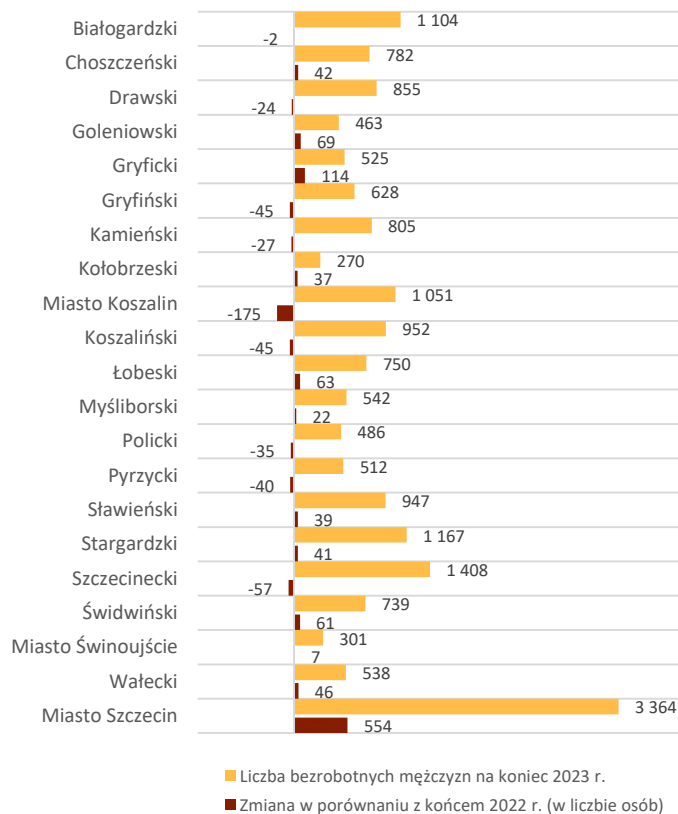
Bezrobotni według płci w województwie zachodniopomorskim w latach 2013 - 2023



Liczba bezrobotnych kobiet na koniec 2023 roku i zmiana w stosunku do końca 2022 roku wg powiatów



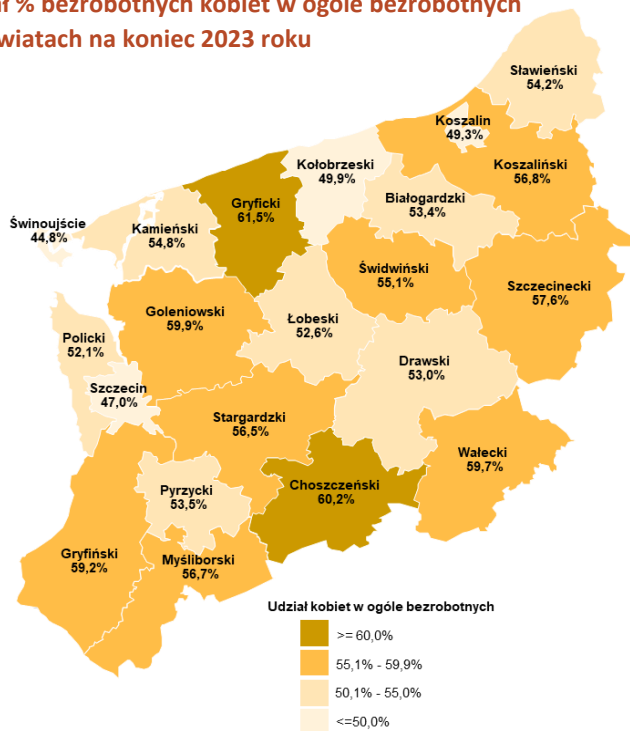
Liczba bezrobotnych mężczyzn na koniec 2023 roku i zmiana w stosunku do końca 2022 roku wg powiatów



WOJEWÓDZKI  
URZĄD PRACY  
W SZCZECINIE



## Udział % bezrobotnych kobiet w ogóle bezrobotnych w powiatach na koniec 2023 roku



Wyraźna przewaga bezrobotnych kobiet w rejestrach urzędów pracy na koniec 2023 roku dotyczy powiatów gryfickiego i choszczeńskiego – ponad **60%**. Kobiety stanowiły mniejszość wśród bezrobotnych w miastach na prawach powiatu (najmniej w Świnoujściu - 44,8%) oraz w powiecie kołobrzeskim. Liczba bezrobotnych kobiet w regionie w ciągu 2023 roku zmniejszyła się w większości powiatów, a największe spadki notowano w Koszalinie i powiecie koszalińskim, o ponad 200 osób. Widoczny przyrost w liczbie bezrobotnych Pań odnotowano w Szczecinie, o 276 osób. W przypadku mężczyzn zaobserwowano w ciągu 2023 roku w większości powiatów wzrost liczbowy, największy w Szczecinie, o 554 osoby. Z kolei największy spadek w liczbie mężczyzn w rejestrach notowano w Koszalinie, o 175 osób.

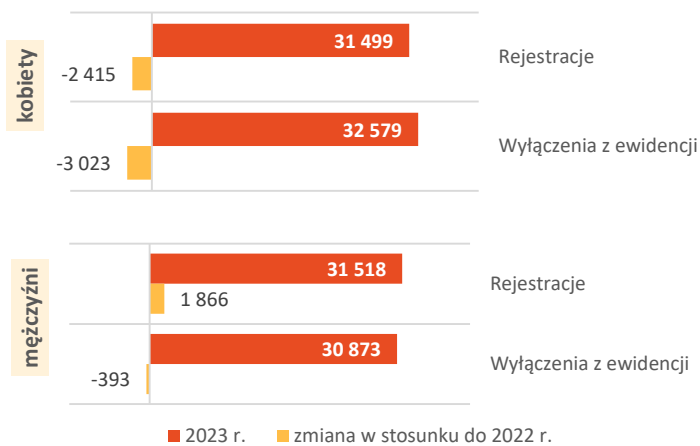
Pośród bezrobotnych kobiet na koniec 2023 roku **82,2%** klasyfikowanych było jako osoby będące w szczególnej sytuacji na rynku pracy wobec **77,4%** wśród bezrobotnych mężczyzn. Ponad połowa kobiet to osoby **długotrwale bezrobotne**, co czwarta nie ukończyła 30 roku życia lub posiadała co najmniej jedno dziecko do 6 roku życia. Z analizy poszczególnych grup osób będących w szczególnej sytuacji na rynku pracy według płci wynika, że kobiety dominowały wśród bezrobotnych mających małe dziecko, bądź dziecko niepełnosprawne do 18 roku życia tj. ponad 90% wszystkich osób w tych kategoriach. Z kolei bezrobotni mężczyźni dominowali w następujących grupach bezrobotnych: powyżej 50 roku życia, korzystający ze świadczeń z pomocy społecznej, niepełnosprawni.

## Bezrobotni będący w szczególnej sytuacji na rynku pracy województwa zachodniopomorskiego z podziałem na płeć na koniec 2023 roku

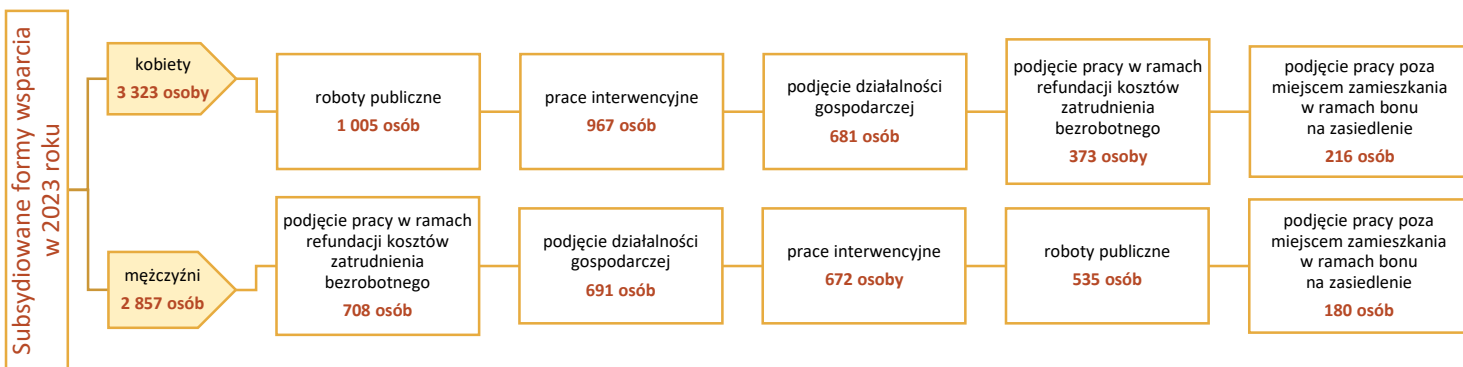
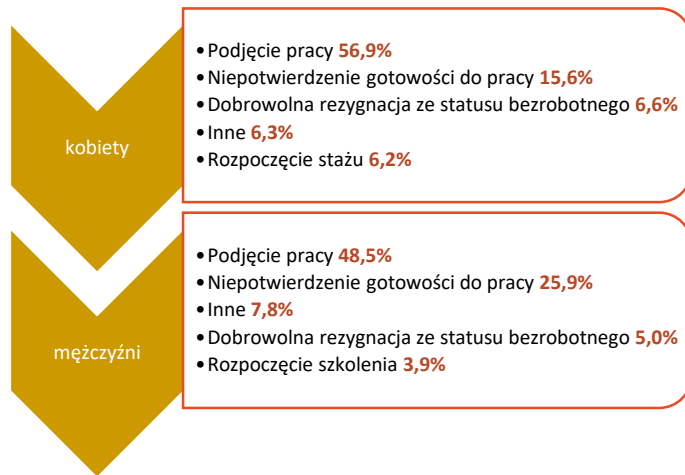
Wyszczególnienie	Liczba bezrobotnych			Udział %			Udział % wg płci	
	ogółem	kobiety	mężczyźni	ogółem	kobiety	mężczyźni	kobiety	mężczyźni
<b>Bezrobotni będący w szczególnej sytuacji na rynku pracy, w tym:</b>	<b>31 763</b>	<b>17 687</b>	<b>14 076</b>	<b>80,0</b>	<b>82,2</b>	<b>77,4</b>	<b>55,7</b>	<b>44,3</b>
do 30 roku życia	8 660	5 400	3 260	21,8	25,1	17,9	62,4	37,6
do 25 roku życia	4 434	2 559	1 875	11,2	11,9	10,3	57,7	42,3
długotrwale bezrobotni	19 472	11 499	7 973	49,0	53,4	43,8	59,1	40,9
powyżej 50 roku życia	11 462	4 214	7 248	28,9	19,6	39,8	36,8	63,2
korzystający ze świadczeń z pomocy społecznej	109	43	66	0,3	0,2	0,4	39,4	60,6
posiadający co najmniej jedno dziecko do 6 r. ż.	6 275	5 723	552	15,8	26,6	3,0	91,2	8,8
posiadający co najmniej jedno dziecko niepełnosprawne do 18 r. ż.	62	56	6	0,2	0,3	0,0	90,3	9,7
niepełnosprawni	2 358	982	1 376	5,9	4,6	7,6	41,6	58,4
<b>Liczba bezrobotnych</b>	<b>39 709</b>	<b>21 520</b>	<b>18 189</b>	x	x	x	<b>54,2</b>	<b>45,8</b>

W 2023 roku do rejestrów powiatowych urzędów pracy włączono **31 499** bezrobotnych kobiet, a wyłączono z ewidencji **32 579** osób. W porównaniu z 2022 rokiem zarówno liczba rejestracji, jak i wyrejestrowań była niższa. W analizowanym roku zarejestrowano więcej mężczyzn niż kobiet. Liczba włączeń do ewidencji mężczyzn była wyższa niż w 2022 roku. Główny powód wykreślenia z ewidencji to **podjęcie pracy** tj. **56,9%** wśród kobiet i **48,5%** wśród mężczyzn. Kolejną przyczyną jest niepotwierdzenie gotowości do pojęcia zatrudnienia – 25,9% mężczyzn wobec 15,6% kobiet. Z subsydiowanych środków finansowych form wsparcia skorzystały w 2023 roku 3 323 kobiety wobec 2 857 mężczyzn. Wśród kobiet najpopularniejsze były roboty publiczne, a wśród mężczyzn podjęcie pracy w ramach refundacji kosztów zatrudnienia. Na podjęcie subsydiowanej działalności gospodarczej zdecydowało się w analizowanym roku 691 mężczyzn, o 10 więcej niż kobiet.

## Bilans bezrobotnych wg płci



## Główne przyczyny wyłączeń z ewidencji w 2023 roku



Na koniec 2023 roku najwięcej bezrobotnych kobiet w województwie zachodniopomorskim znajdowało się w przedziale wiekowym **35 – 44 lata** tj. 28,8% (mężczyźni 45 – 54 lata; 23,1%). W przypadku wykształcenia dominowało **gimnazjalne/podstawowe lub niższe** – kobiety 28,7%; mężczyźni 35,9%. Zarówno najwięcej kobiet, jak i mężczyzn posiadało staż pracy **od roku do 5 lat** tj. odpowiednio 28,2% i 22,5%. Z analizy czasu pozostawania bezrobotnych w rejestrach wynika, że najwięcej kobiet **korzystało z pomocy urzędów pracy od ponad dwóch lat** – 26,3%, a najwięcej mężczyzn od miesiąca do 3 miesięcy – 23,3%.

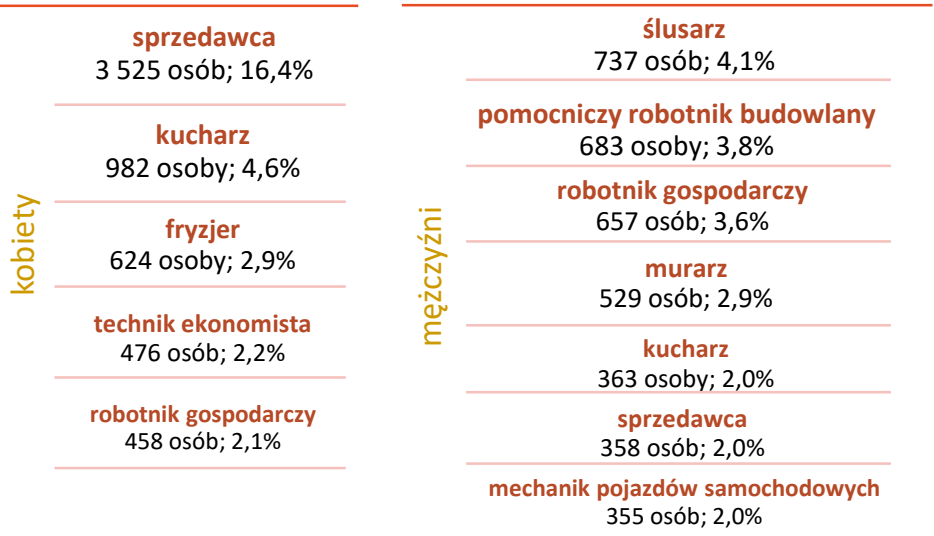
## Struktura bezrobotnych według wieku, wykształcenia, stażu pracy i czasu pozostawania bez pracy z podziałem na płeć na koniec 2023 roku

		ogółem	kobiety	mężczyźni
wiek	18 – 24	11,2%	11,9%	10,3%
	25 – 34	22,5%	28,1%	15,9%
	35 – 44	25,8%	28,8%	22,3%
	45 – 54	22,0%	21,1%	23,1%
	55 – 59	11,0%	10,0%	12,2%
	60 lat i więcej	7,5%	0,1%	16,2%
wykształcenie	wyższe	11,8%	14,4%	8,6%
	policealne i średnie zawodowe/branżowe	18,5%	21,0%	15,4%
	średnie ogólnokształcące	13,2%	16,4%	9,5%
	zasadnicze zawodowe/branżowe	24,5%	19,4%	30,5%
	gimnazjalne/podstawowe i poniżej	32,0%	28,7%	35,9%
staż pracy ogółem	do 1 roku	22,7%	24,3%	20,7%
	1 – 5	25,6%	28,2%	22,5%
	5 – 10	16,4%	16,1%	16,7%
	10 – 20	14,8%	12,9%	17,1%
	20 – 30	6,8%	4,7%	9,2%
	30 lat i więcej	2,2%	0,9%	3,8%
czas pozostawania bez pracy w miesiącach	bez stażu	11,6%	12,9%	10,0%
	do 1	9,7%	8,0%	11,6%
	1 – 3	21,5%	19,9%	23,3%
	3 – 6	15,5%	15,0%	16,2%
	6 – 12	15,8%	15,4%	16,4%
	12 – 24	14,4%	15,4%	13,1%
powyżej 24	23,1%	26,3%	19,4%	

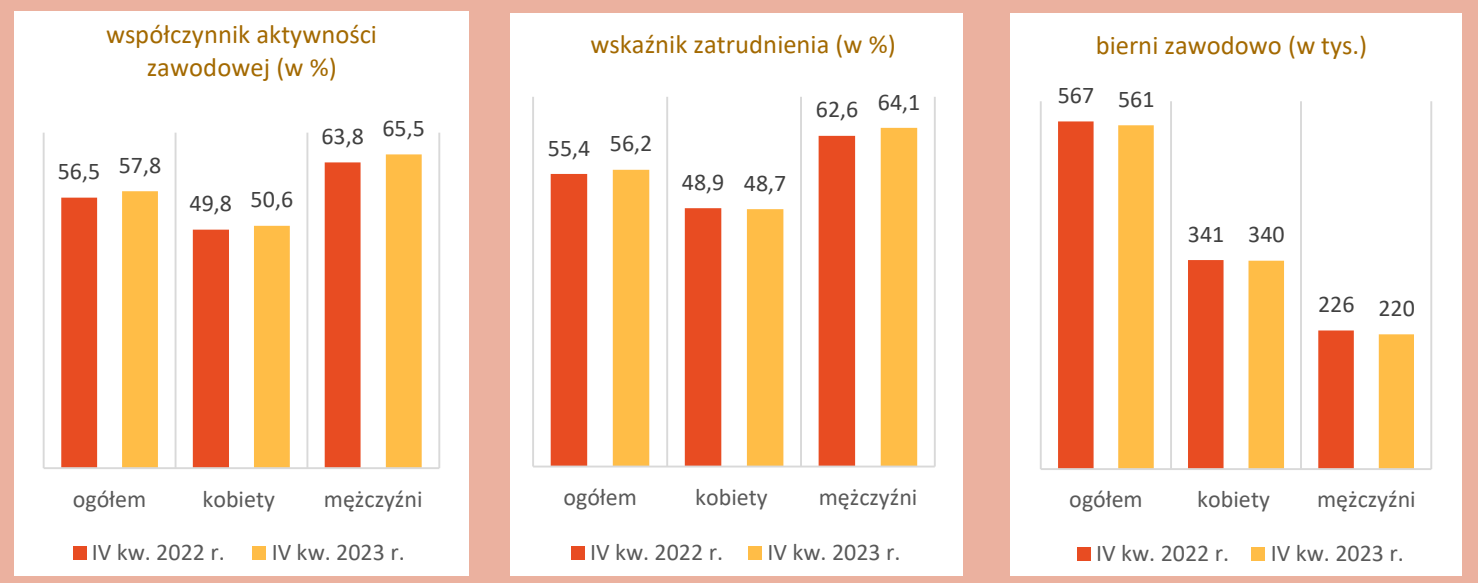
## Struktura zawodowa bezrobotnych z podziałem na płeć w województwie zachodniopomorskim na koniec 2023 roku

Wyszczególnienie	Zarejestrowani bezrobotni					
	ogółem	udział %	kobiety	udział %	mężczyźni	udział %
SIŁY ZBROJNE	109	0,3%	0	0,0%	109	0,6%
PRZEDSTAWICIELE WŁADZ PUBLICZNYCH, WYŻSI URZĘDNIICY I KIEROWNICY	351	0,9%	176	0,8%	175	1,0%
SPECJALIŚCI	3 144	7,9%	2 043	9,5%	1 101	6,1%
TECHNICY I INNY ŚREDNI PERSONEL	4 238	10,7%	2 437	11,3%	1 801	9,9%
PRACOWNICY BIUROWI	1 701	4,3%	1 230	5,7%	471	2,6%
PRACOWNICY USŁUG I SPRZEDAWCY	9 045	22,8%	7 170	33,3%	1 875	10,3%
ROLNICY, OGRODNIICY, LEŚNICY I RYBACY	926	2,3%	450	2,1%	476	2,6%
ROBOTNICY PRZEMYSŁOWI I RZEMIEŚLNICY	7 867	19,8%	1 630	7,6%	6 237	34,3%
OPERATORZY I MONTERZY MASZYN I URZĄDZEŃ	2 154	5,4%	616	2,9%	1 538	8,5%
PRACOWNICY WYKONUJĄCY PRACE PROSTE	4 174	10,5%	2 112	9,8%	2 062	11,3%
Bez zawodu	6 000	15,1%	3 656	17,0%	2 344	12,9%

Analiza struktury zawodowej bezrobotnych kobiet w województwie zachodniopomorskim na koniec 2023 roku informuje, że najwięcej z nich pracowało przed rejestracją w urzędzie pracy jako **sprzedawca** – **16,4%** (3 525 osób). Bezrobotne kobiety stanowią **91%** wszystkich bezrobotnych w tym zawodzie. Na kolejnych miejscach ze znacznie mniejszym udziałem plasowały się kobiety posiadające doświadczenie jako: kucharz, fryzjer, technik ekonomista, robotnik gospodarczy.



## AKTYWNOŚĆ EKONOMICZNA LUDNOŚCI WOJEWÓDZTWA ZACHODNIOPOMORSKIEGO W WIEKU 15 – 89 LAT WEDŁUG PŁCI



Źródło: opracowanie własne Wydziału Polityki i Analiz Rynku Pracy WUP w Szczecinie na podstawie sprawozdań o rynku pracy i danych GUS.