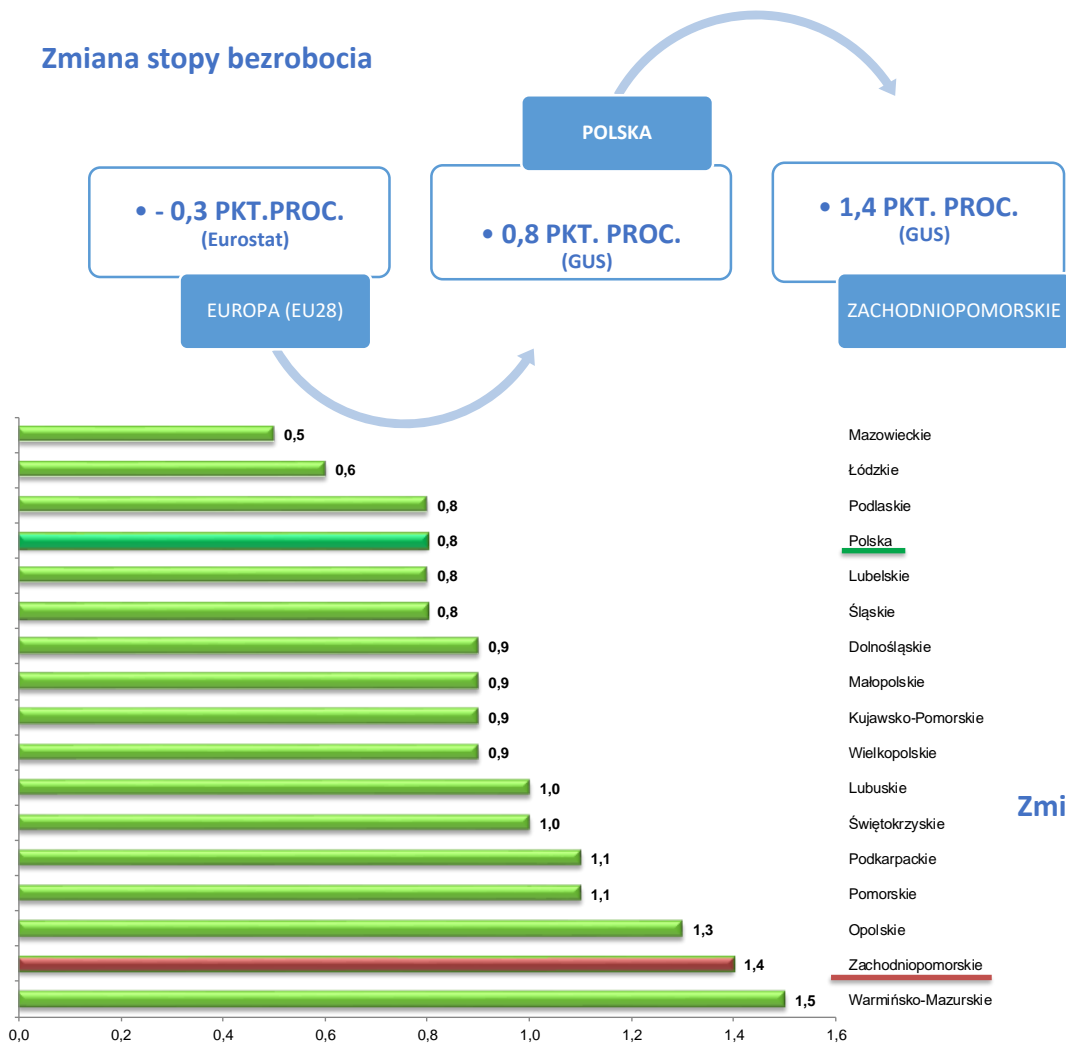


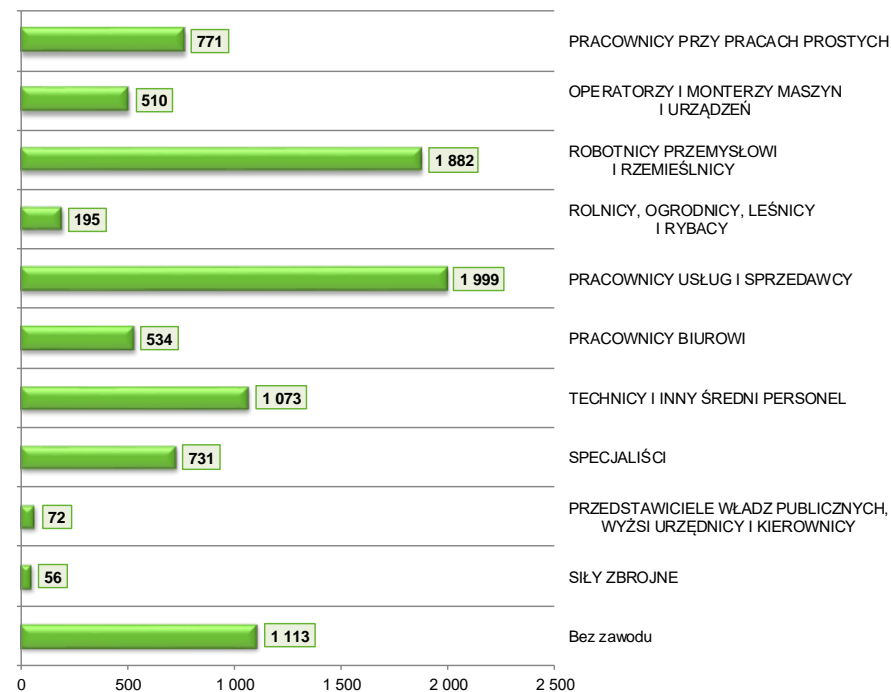
# ZMIANY BEZROBOCIA W WOJEWÓDZTWIE ZACHODNIOPOMORSKIM

PORÓWNANIE CZERWCA 2019 I 2020 ROKU

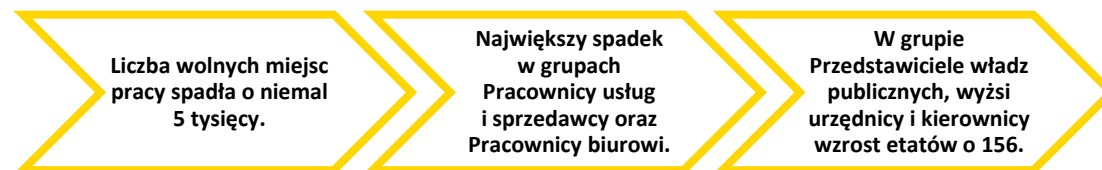
## Zmiana stopy bezrobocia



## Zmiana w liczbie bezrobotnych według zawodu



## Zmiana w liczbie wolnych miejsc pracy i miejsc aktywizacji zawodowej według zawodów



Źródło: MRPIPS, Eurostat



WOJEWÓDZKI  
URZĄD PRACY  
W SZCZECINIE



Na koniec I półrocza 2020 roku bezrobotni stanowili 6,1% ludności aktywnej zawodowo. Województwa z największym odsetkiem osób bezrobotnych to warmińsko-mazurskie – 10,4%, podkarpackie – 9,0% oraz kujawsko – pomorskie – 8,8%. Najmniejsze bezrobocie notowano w wielkopolskim – 3,7%. Obserwuje się wzrost stopy bezrobocia we wszystkich województwach, dla Polski omawiany wskaźnik wzrósł o 0,8 pkt proc. Odsetek bezrobotnych w największym stopniu wzrósł w województwie warmińsko-mazurskim oraz zachodniopomorskim odpowiednio o 1,5 i 1,4 pkt proc. Najmniejszy wzrost od 0,5 do 0,8 odnotowano dla województwa łódzkiego, mazowieckiego, śląskiego, lubelskiego oraz podlaskiego.

Na koniec czerwca 2020 roku bezrobotni w województwie zachodniopomorskim stanowili 8,0% ludności aktywnej zawodowo. Największy odsetek bezrobotnych odnotowano w powiecie białogardzkim – 18,9%, na kolejnym miejscu uplasował się łobeski – 18,6%, następnie choszczeński – 17,0%. Najmniejsze bezrobocie notowano w Szczecinie – 3,4% oraz w powiecie kołobrzeskim – 3,8%. Odsetek bezrobotnych w zbiorowości osób aktywnych zawodowo w największym stopniu wzrósł w powiecie gryfickim o 4,0 pkt proc., w województwie o 1,4 pkt proc.

Najwięcej bezrobotnych zarejestrowanych na koniec czerwca 2020 roku, posiadało zawód mieszczący się w grupie wielkiej **Pracownicy usług i sprzedawcy**, 22,9% oraz **Robotnicy przemysłowi i rzemieślnicy**, 19,5%. Jednocześnie dla powyższych dwóch grup odnotowano największy wzrost liczby bezrobotnych, odpowiednio o 1 999 osób oraz o 1 882 osoby.

Według sprawozdań MRPIPS-01 w I półroczu 2020 roku w urzędach pracy na obszarze województwa zachodniopomorskiego zarejestrowano 38 766 wolnych miejsc pracy i miejsc aktywizacji zawodowej. Spadek liczby zgłoszonych do powiatowych urzędów pracy na obszarze województwa zachodniopomorskiego wolnych miejsc pracy i miejsc aktywizacji zawodowej zaobserwowano w sześciu grupach zawodów, największy w grupie **Pracownicy usług i sprzedawcy** o 2 507 ofert oraz **Pracownicy biurowi** o 1 128 ofert. Wzrost liczby wakatów odnotowano dla trzech grup, najwyższy w grupie **Przedstawiciele władz publicznych, wyżsi urzędnicy i kierownicy** o 156 ofert.



WOJEWÓDZKI  
URZĄD PRACY  
W SZCZECINIE

