




#zachodniopomorskie



#rynekpracy



#praca

RYNEK PRACY

WOJEWÓDZTWA ZACHODNIOPOMORSKIEGO
W LIPCU 2024 R.



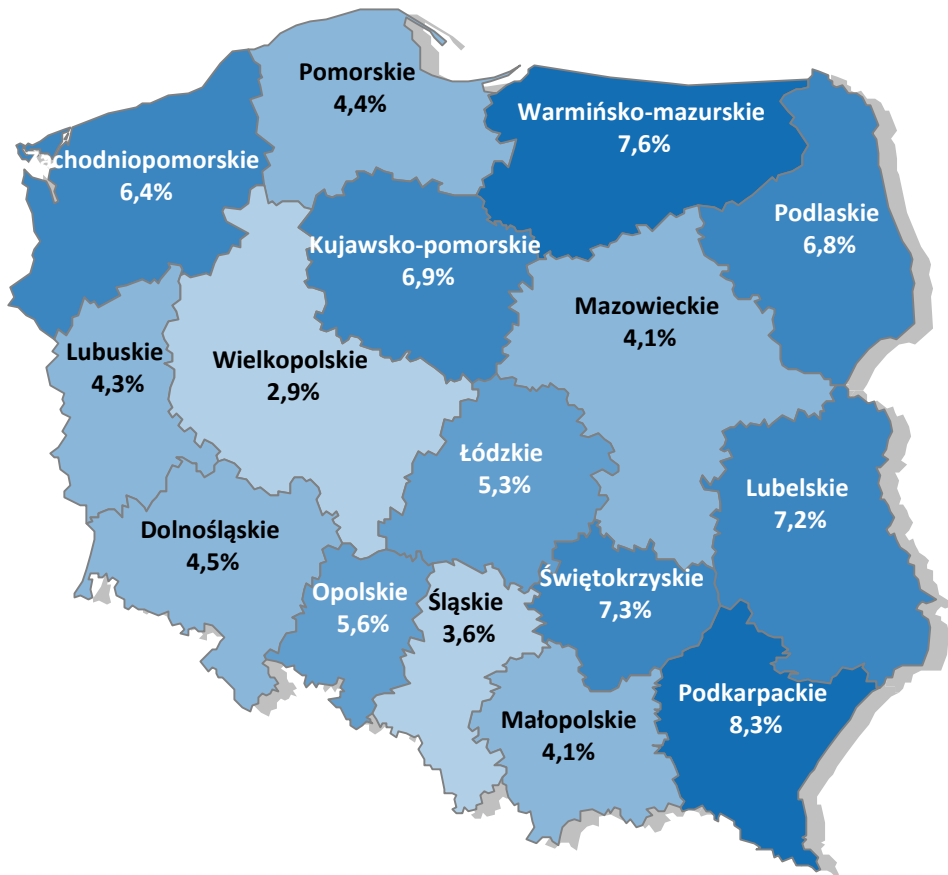
WOJEWÓDZKI
URZĄD PRACY
W SZCZECINIE



Pomorze
Zachodnie

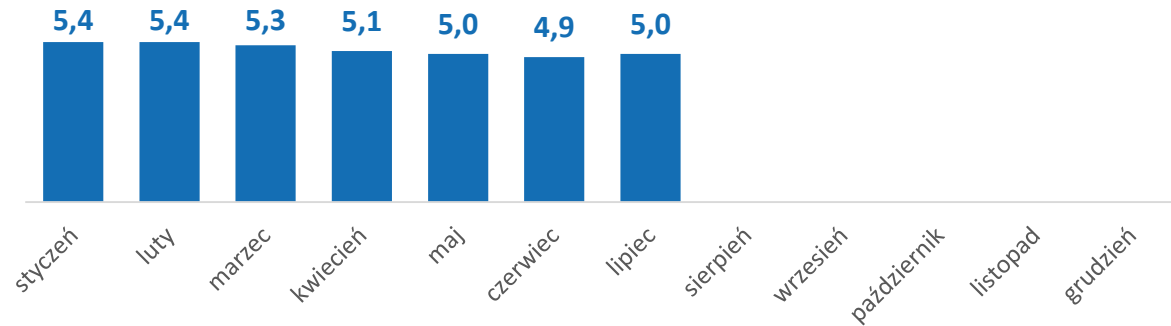
Stopa bezrobocia rejestrowanego w województwach

/stan na koniec lipca 2024 roku/




Stopa bezrobocia POLSKA

5,0%



MAKSYMALNA STOPA BEZROBOCIA



MINIMALNA STOPA BEZROBOCIA



Źródło: Opracowanie własne WUP w Szczecinie na podstawie danych GUS i sprawozdania o rynku pracy

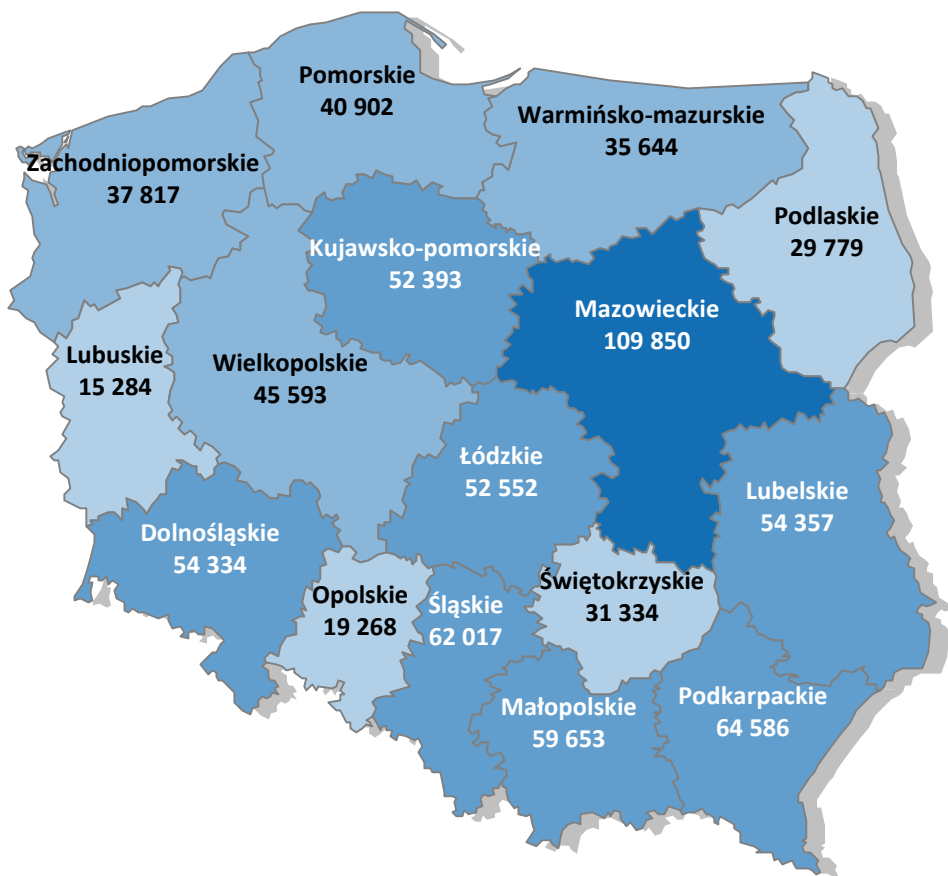


WOJEWÓDZKI
URZĄD PRACY
W SZCZECINIE



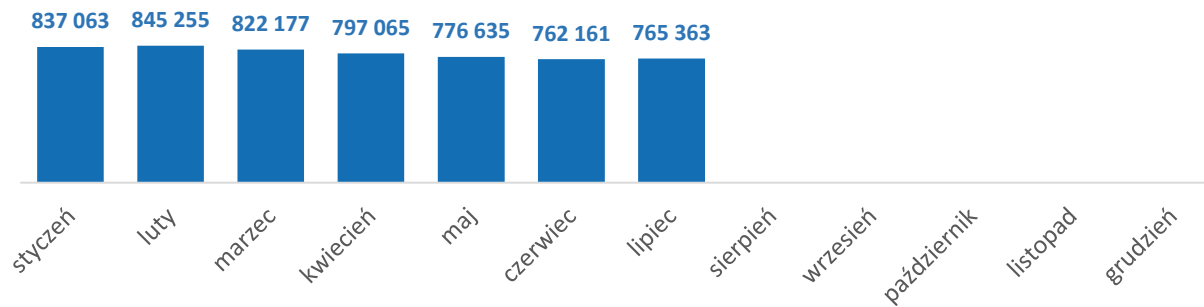
Liczba osób bezrobotnych w województwach

/ stan na koniec lipca 2024 roku /



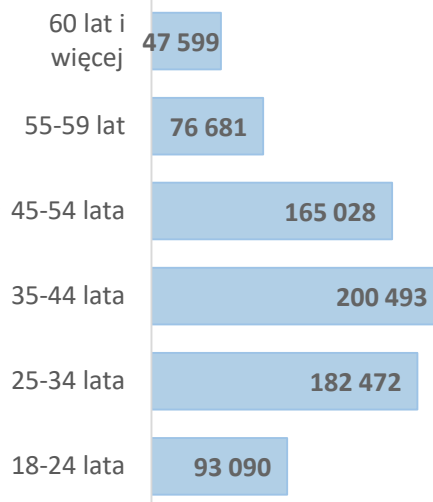
Liczba osób bezrobotnych POLSKA

765 363



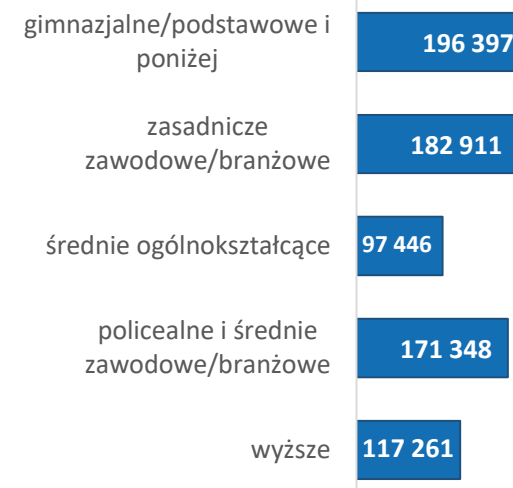
BEZROBOTNI WEDŁUG WIEKU

07 2024



BEZROBOTNI WEDŁUG WYKSZTAŁCENIA

07 2024



Źródło: Opracowanie własne WUP w Szczecinie na podstawie danych GUS i sprawozdania o rynku pracy

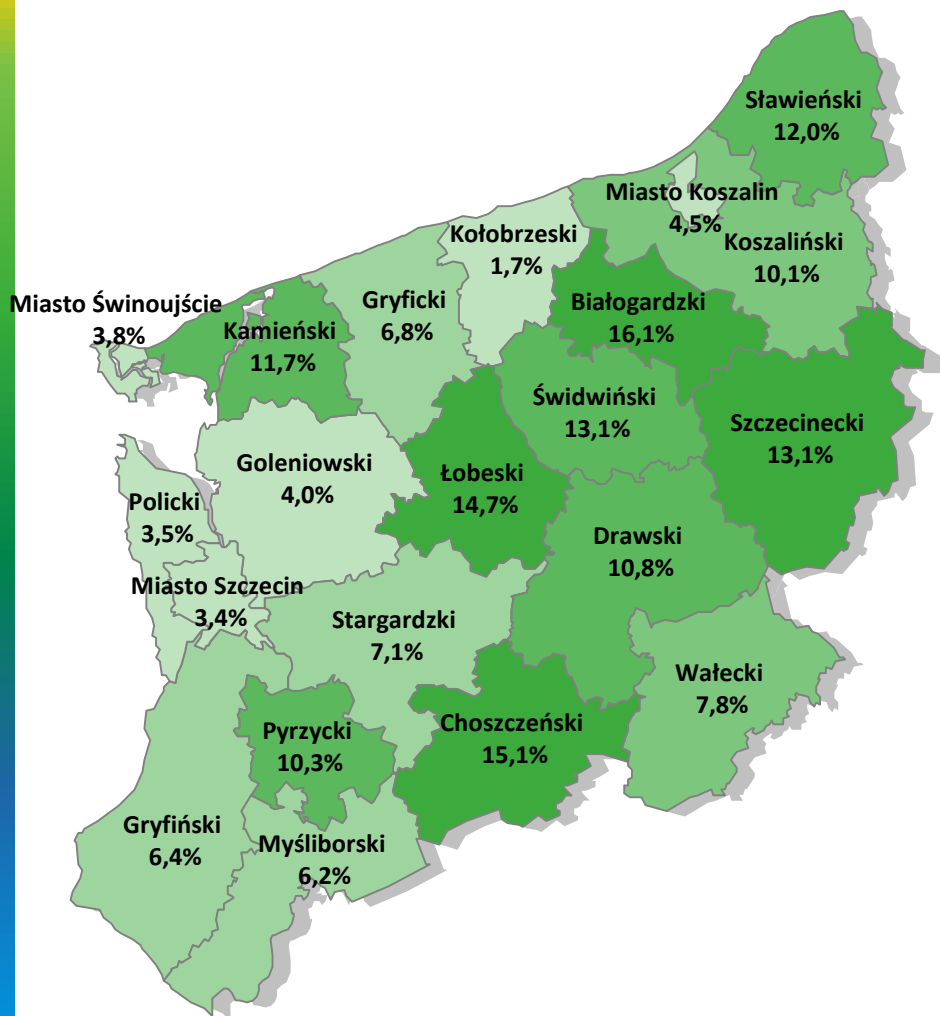


WOJEWÓDZKI
URZĄD PRACY
W SZCZECINIE

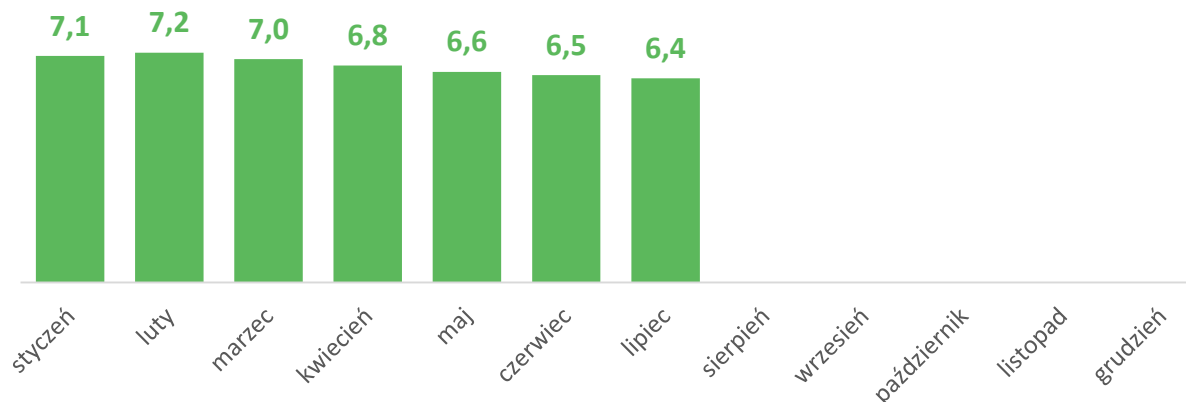


Stopa bezrobocia rejestrowanego w powiatach woj. zachodniopomorskiego

/stan na koniec lipca 2024 roku/



Stopa bezrobocia WOJ. ZACHODNIOPOMORSKIE 6,4%



MAKSYMALNA STOPA BEZROBOCIA

MINIMALNA STOPA BEZROBOCIA



Źródło: Opracowanie własne WUP w Szczecinie na podstawie danych GUS i sprawozdania o rynku pracy



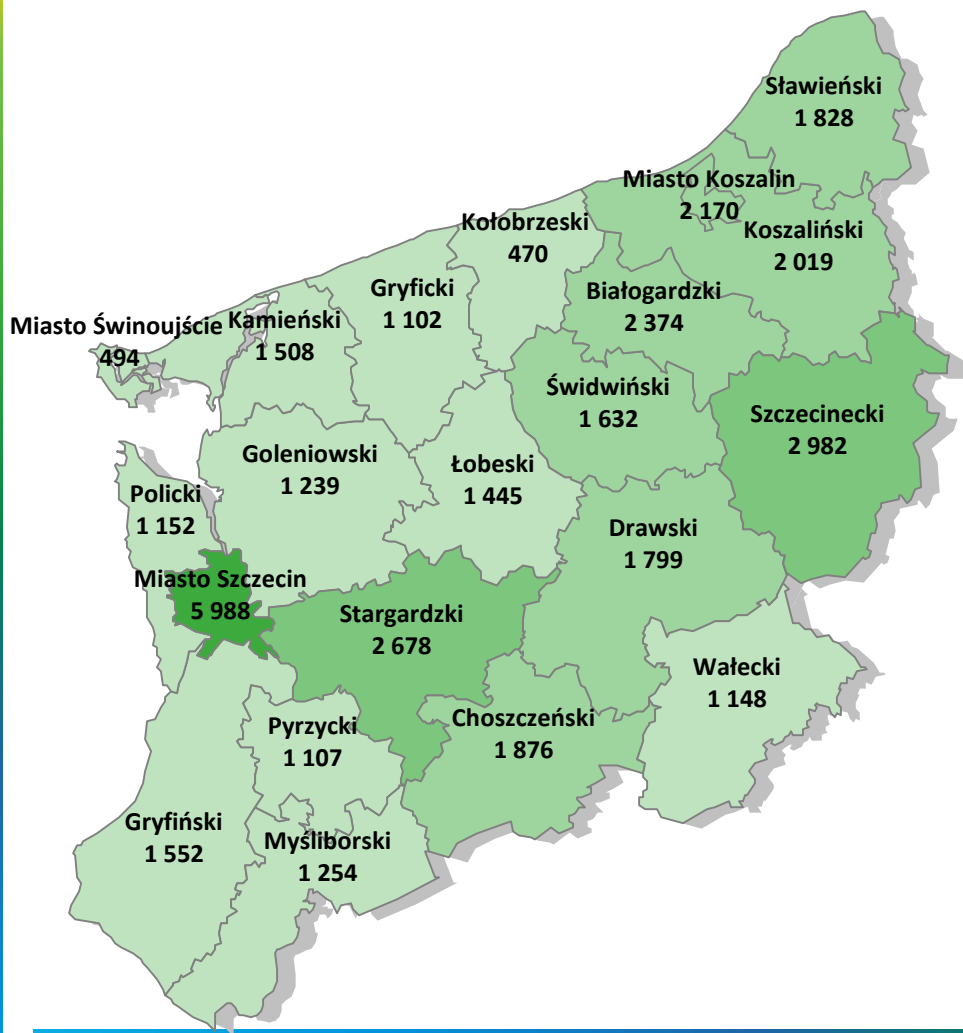
WOJEWÓDZKI
URZĄD PRACY
W SZCZECINIE



Pomorze
Zachodnie

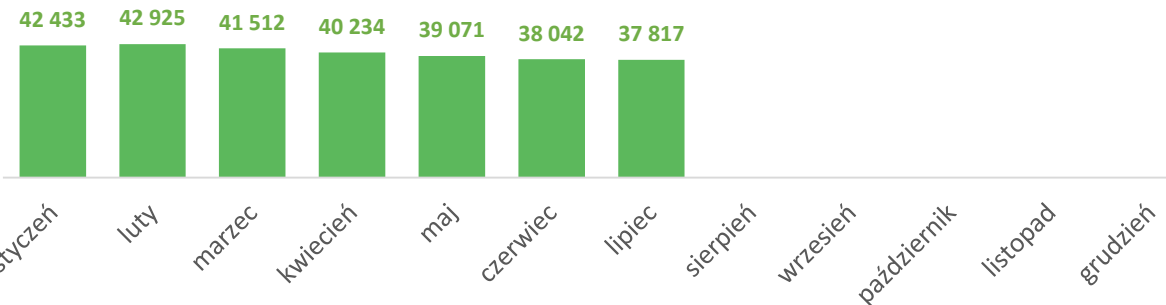
Liczba osób bezrobotnych w powiatach woj. zachodniopomorskiego

/stan na koniec lipca 2024 roku/



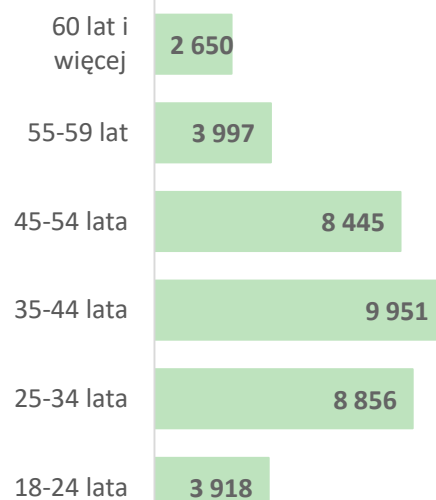
Liczba osób bezrobotnych WOJ. ZACHODNIOPOMORSKIE

37 817



BEZROBOTNI WEDŁUG WIEKU

07 2024



BEZROBOTNI WEDŁUG WYKSZTAŁCENIA

07 2024



Źródło: Opracowanie własne WUP w Szczecinie na podstawie danych GUS i sprawozdania o rynku pracy



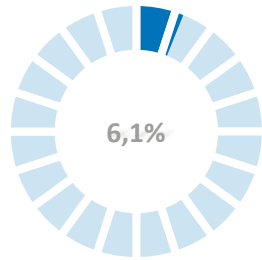
WOJEWÓDZKI
URZĄD PRACY
W SZCZECINIE



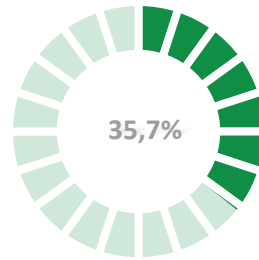
Bezrobocie rejestrowane w województwie zachodniopomorskim

/stan na koniec lipca 2024 roku/

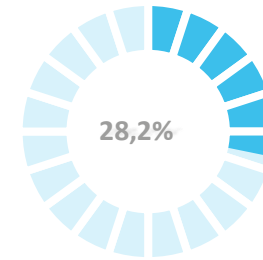
OSOBY BEZROBOTNE W SZCZEGÓLNEJ SYTUACJI NA RYNKU PRACY



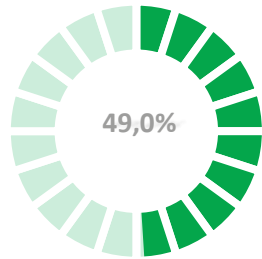
NIEPEŁNOSPRAWNI



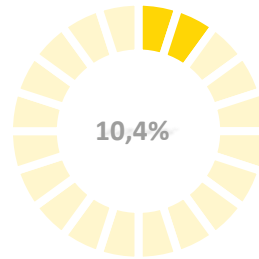
BEZ KWALIFIKACJI
ZAWODOWYCH



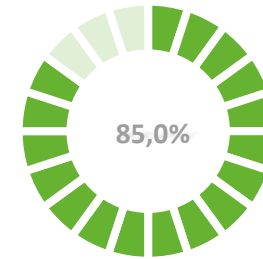
POWYŻEJ 50 ROKU
ŻYCIA



DŁUGOTRWALE
BEZROBOTNI



DO 25 ROKU ŻYCIA



BEZ PRAWA DO
ZASIŁKU

Źródło: Opracowanie własne WUP w Szczecinie na podstawie danych GUS i sprawozdania o rynku pracy



WOJEWÓDZKI
URZĄD PRACY
W SZCZECINIE



Bezrobocie rejestrowane w województwie zachodniopomorskim

/stan na koniec lipca 2024 roku/

- 👍 **Województwo zachodniopomorskie** – stopa bezrobocia na koniec lipca 2024 roku wyniosła **6,4%**, **zmniejszając** się o 0,1 punktu procentowego w porównaniu do czerwca 2024 roku (**6,5%**).
- 👎 **Polska** – stopa bezrobocia w Polsce na koniec lipca 2024 roku wyniosła **5,0%** **zwiększając** się o 0,1 punktu procentowego w porównaniu do czerwca 2024 roku (**4,9%**).
- 👍 W **województwie zachodniopomorskim** w okresie roku **stopa bezrobocia pozostała** na tym samym poziomie (lipiec 2023 – **6,4%**). W **Polsce** stopa bezrobocia również pozostała na poziomie z lipca 2023 - **5,0%**.
- 👍 Liczba zarejestrowanych bezrobotnych w **województwie zachodniopomorskim** w **lipcu 2024 roku wyniosła 37,8 tys.** i **zmniejszyła się o 0,1 tys.** w porównaniu do lipca 2023 roku (37,9 tys.). W **Polsce** na koniec **lipca 2024 roku pozostawało w rejestrach 765,4 tys. bezrobotnych** i w porównaniu do lipca 2023 roku (782,4 tys.) liczba ta **zmniejszyła się o 17 tys. osób**.
- 👍 Powiat **kołobrzeski** – (zachodniopomorskie) o najniższej stopie bezrobocia – **1,7%**,
- 👎 Powiat **białogardzki** – (zachodniopomorskie) o najwyższej stopie bezrobocia – **16,1%**,
- 👍 Udział bezrobotnych w wybranych kategoriach:
 - bez prawa do zasiłku – 85,0%,
 - do 25 roku życia – 10,4%,
 - długotrwale bezrobotni – 49,0%,
 - powyżej 50 roku życia – 28,2%,
 - bez kwalifikacji zawodowych – 35,7%,
 - niepełnosprawni – 6,1%.



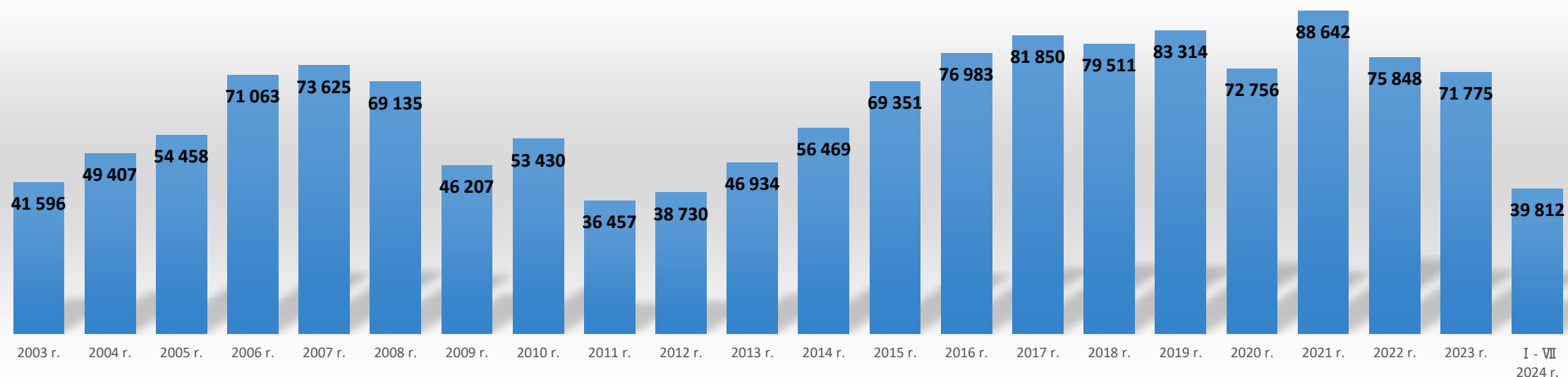
WOJEWÓDZKI
URZĄD PRACY
W SZCZECINIE



LICZBA WOLNYCH MIEJSC PRACY I MIEJSC AKTYWIZACJI ZAWODOWEJ W WOJEWÓDZTWIE ZACHODNIOPOMORSKIM W LATACH 2003-2024

Struktura ofert pracy
w podziale na zawody w I półroczu 2024 roku

- 30,4% Pracownicy wykonujący prace proste
- 23,2% Robotnicy przemysłowi i rzemieślnicy
- 14,7% Pracownicy usług i sprzedawcy
- 8,8% Pracownicy biurowi
- 8,0% Operatorzy i monterzy maszyn i urządzeń
- 7,0% Technicy i inny średni personel
- 4,9% Specjaliści
- 2,3% Rolnicy, ogrodnicy, leśnicy i rybacy
- 0,7% Przedstawiciele władz publicznych, wyżsi urzędnicy i kierownicy
- 0,0% Siły zbrojne



Źródło: Opracowanie własne WUP w Szczecinie na podstawie danych GUS i sprawozdania o rynku pracy



WOJEWÓDZKI
URZĄD PRACY
W SZCZECINIE



NASTROJE ZATRUDNIENIOWE PRACODAWCÓW W WOJ. ZACHODNIOPOMORSKIM W III KWARTALE 2024 R.

Na podstawie najnowszych wyników badania „**Nastroje zatrudnieniowe pracodawców w województwie zachodniopomorskim w III kwartale 2024 roku**” można stwierdzić, że nastroje zachodniopomorskich pracodawców w kontekście przewidywań zatrudnieniowych na przyszły kwartał br. są **umiarkowanie optymistyczne**.

Oznacza to, że mamy do czynienia z przewagą podmiotów gospodarki narodowej, w których przewiduje się w najbliższym kwartale zwiększenie zatrudnienia, nad podmiotami które planują redukcję. W porównaniu z II kwartałem 2024 roku, mamy do czynienia z niewielkim spadkiem odsetka pracodawców deklarujących zwiększenie etatów nad planującymi redukcję. Jednakże, w dalszym ciągu, prognoza na III kwartał 2024 roku może napawać optymizmem w kontekście zmian na rynku pracy w następnych kwartałach.

Spośród **540** biorących udział w badaniu pracodawców, **13%** przewiduje zwiększenie zatrudnienia, **12%** zamierza zredukować etaty, a **66%** nie planuje zmian. Z kolei **9%** pracodawców nie potrafiło przewidzieć zmian poziomu zatrudnienia w perspektywie najbliższych 3 miesięcy i wybrało odpowiedź „trudno powiedzieć”.

Prognoza netto zatrudnienia na najbliższe trzy miesiące wynosi +1%.



WOJEWÓDZKI
URZĄD PRACY
W SZCZECINIE

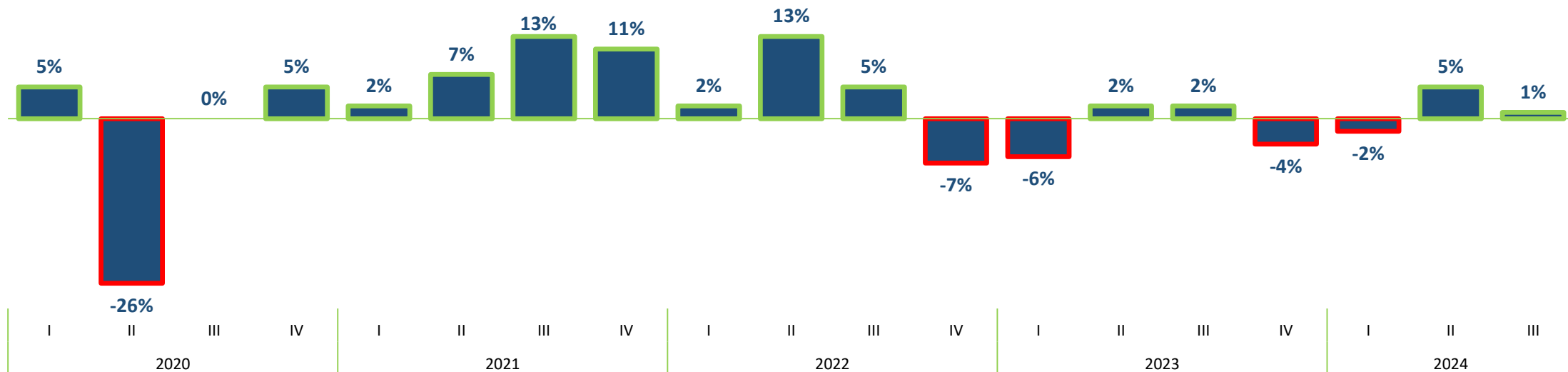


NASTROJE ZATRUDNIENIOWE PRACODAWCÓW

Q3 | 2024

Prognoza zatrudnienia
WOJ. ZACHODNIOPOMORSKIE

+1%



WOJEWÓDZKI
URZĄD PRACY
W SZCZECINIE



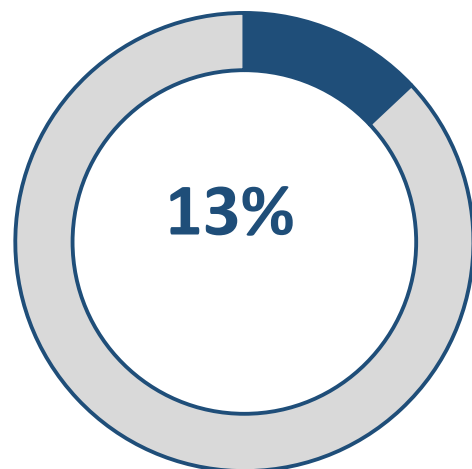
NASTROJE ZATRUDNIENIOWE PRACODAWCÓW

Q3 | 2024

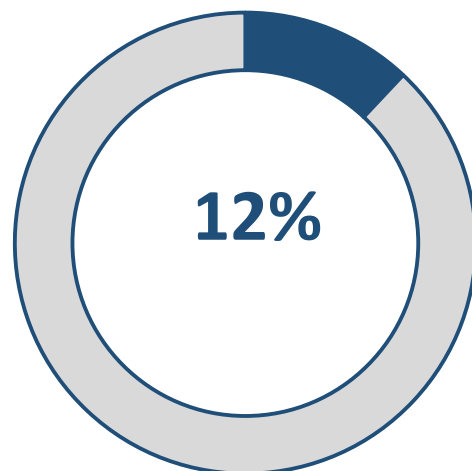
Prognoza zatrudnienia
WOJ. ZACHODNIOPOMORSKIE

+1%

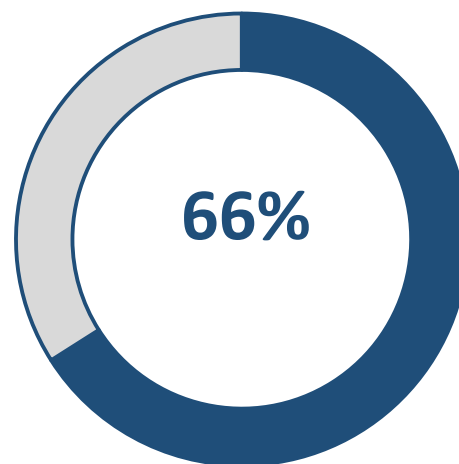
Wzrost/wyższy niż obecnie



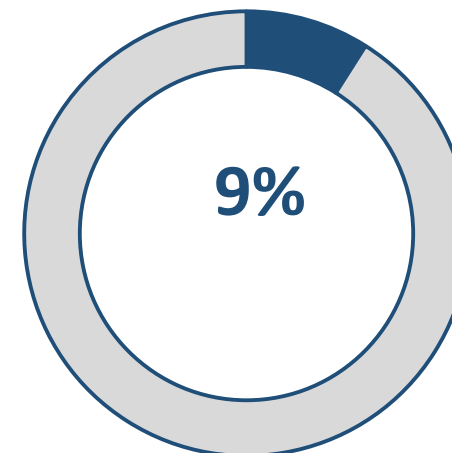
Spadek/n niższy niż obecnie



Bez zmian/na tym samym poziomie



Nie wiem/trudno powiedzieć



WOJEWÓDZKI
URZĄD PRACY
W SZCZECINIE



Pomorze
Zachodnie

NASTROJE ZATRUDNIENIOWE PRACODAWCÓW

Z uwagi na to, iż coraz więcej pracodawców w Polsce zgłasza problemy ze znalezieniem wykwalifikowanych pracowników, uczestniczący w badaniu „**Nastroje zatrudnieniowe pracodawców**” przedstawiciele zachodniopomorskich podmiotów gospodarki narodowej zostali poproszeni o ocenę poziomu trudności w pozyskaniu pracowników na stanowiska specjalistyczne w ciągu ostatnich 6 miesięcy w porównaniu z analogicznym okresem ubiegłego roku.

Niespełna połowa badanych pracodawców **wskazała na trudności** związane ze znalezieniem wykwalifikowanych pracowników **(49%)**. Jednocześnie **43%** ankietowanych stwierdziło, iż sytuacja z pozyskaniem pracowników na stanowiska specjalistyczne, w porównaniu do analogicznego okresu ubiegłego roku, **pozostała bez zmian**.

Udzielane przez badanych odpowiedzi świadczą o zauważalnym problemie związanym z obsadzeniem specjalistycznych stanowisk.



WOJEWÓDZKI
URZĄD PRACY
W SZCZECINIE

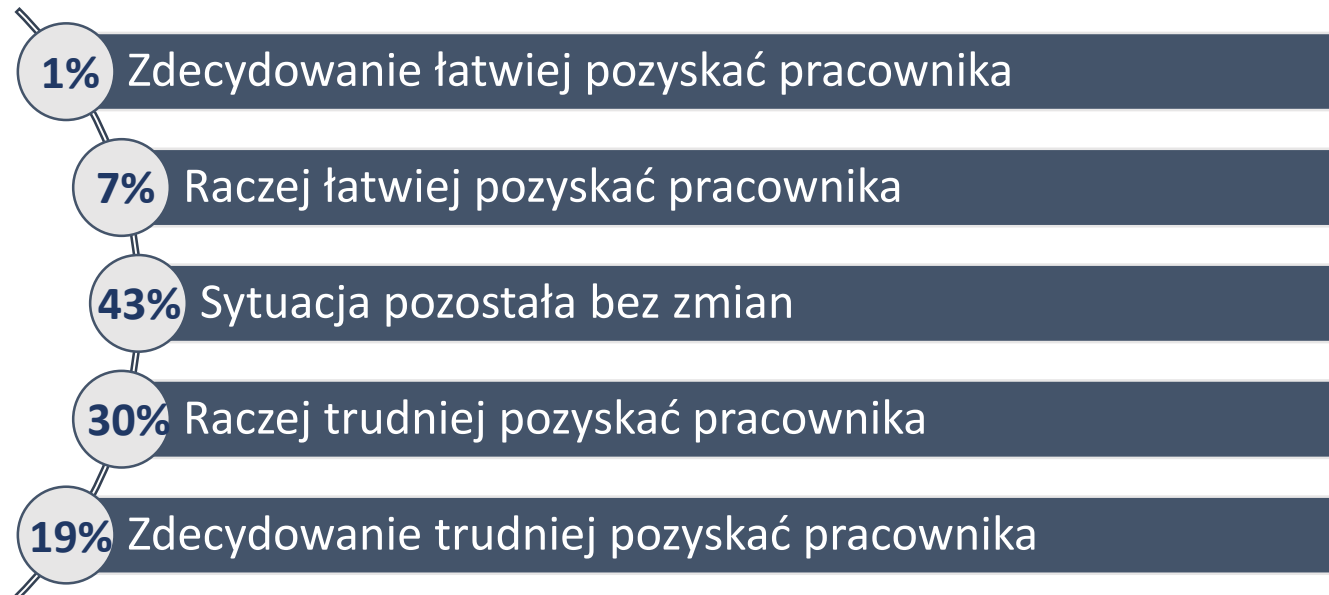


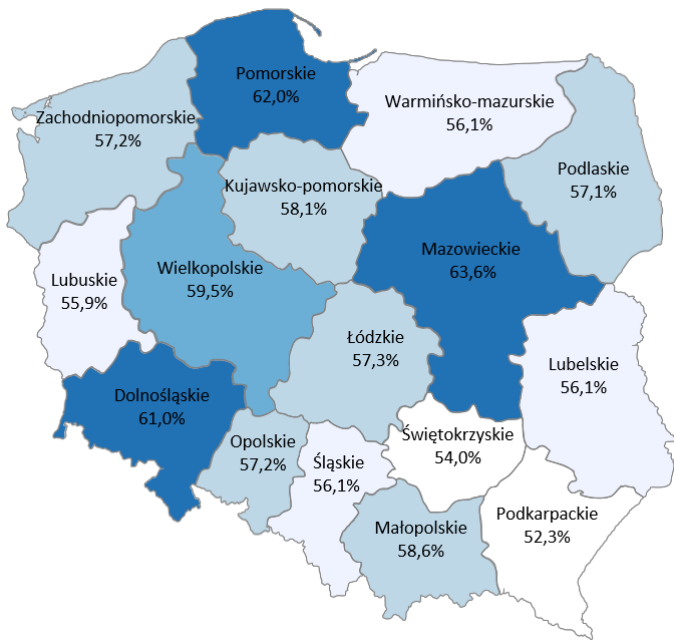
Pomorze
Zachodnie

NASTROJE ZATRUDNIENIOWE PRACODAWCÓW

Uczestniczący w badaniu pracodawcy zostali poproszeni o wyrażenie opinii dotyczącej pozyskania pracowników na stanowiska specjalistyczne

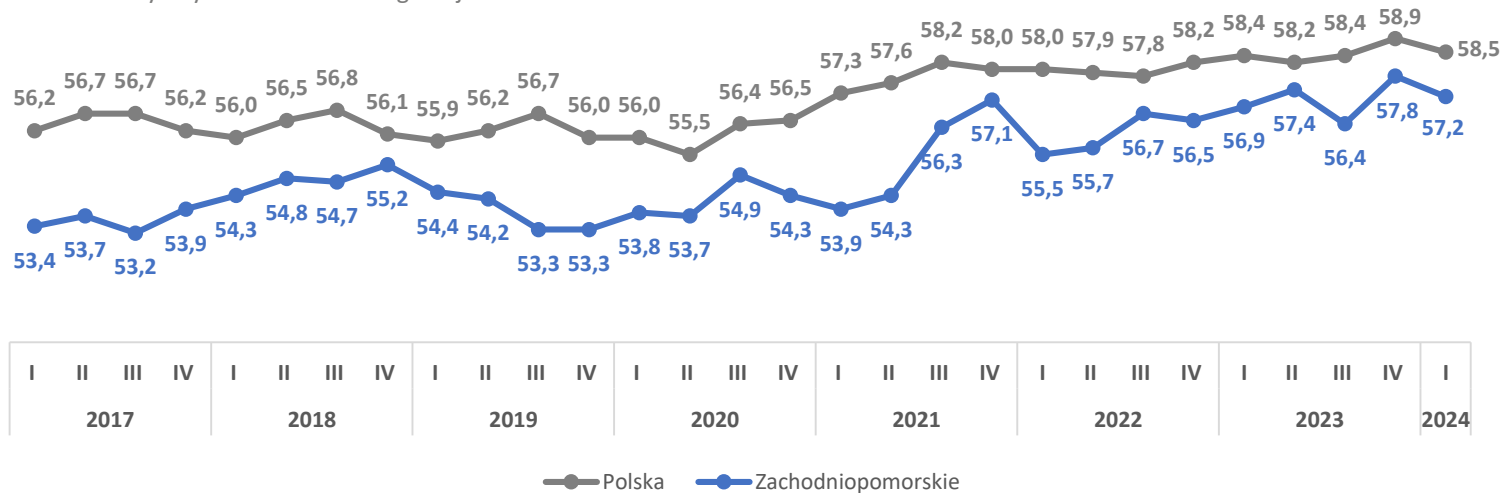
Jak Pan/i ocenia poziom trudności w pozyskaniu pracowników na stanowiska specjalistyczne w Pana/i sektorze/branży w ciągu ostatnich 6 miesięcy w porównaniu z analogicznym okresem ubiegłego roku?





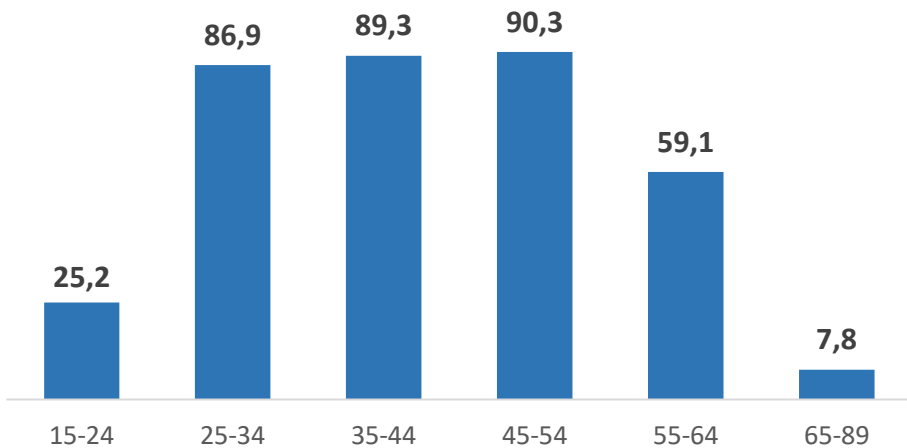
WSPÓŁCZYNNIK AKTYWNOŚCI ZAWODOWEJ W I KWARTALE 2024 (w %)

Udział aktywnych zawodowo w ogólnej liczbie ludności

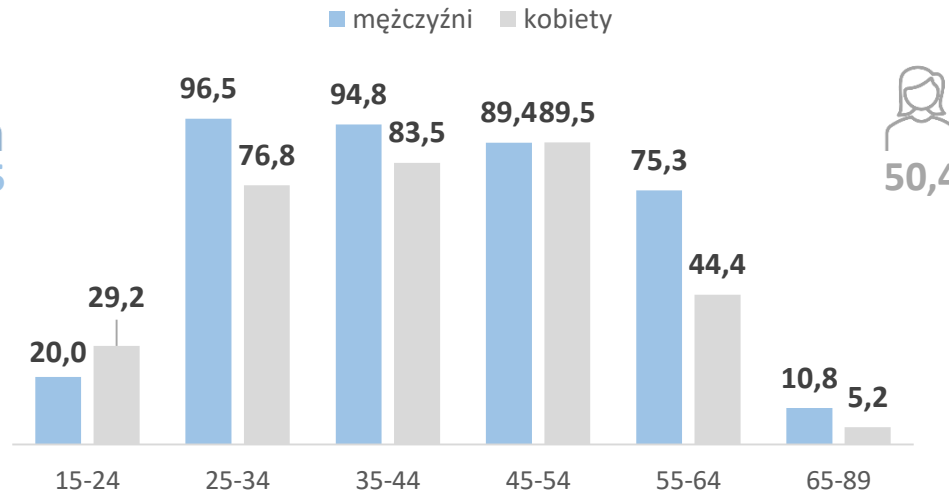


WSPÓŁCZYNNIK AKTYWNOŚCI ZAWODOWEJ WG WIEKU

ZACHODNIOPOMORSKIE



64,5



50,4

Źródło: opracowanie własne na podstawie danych GUS/BDL.



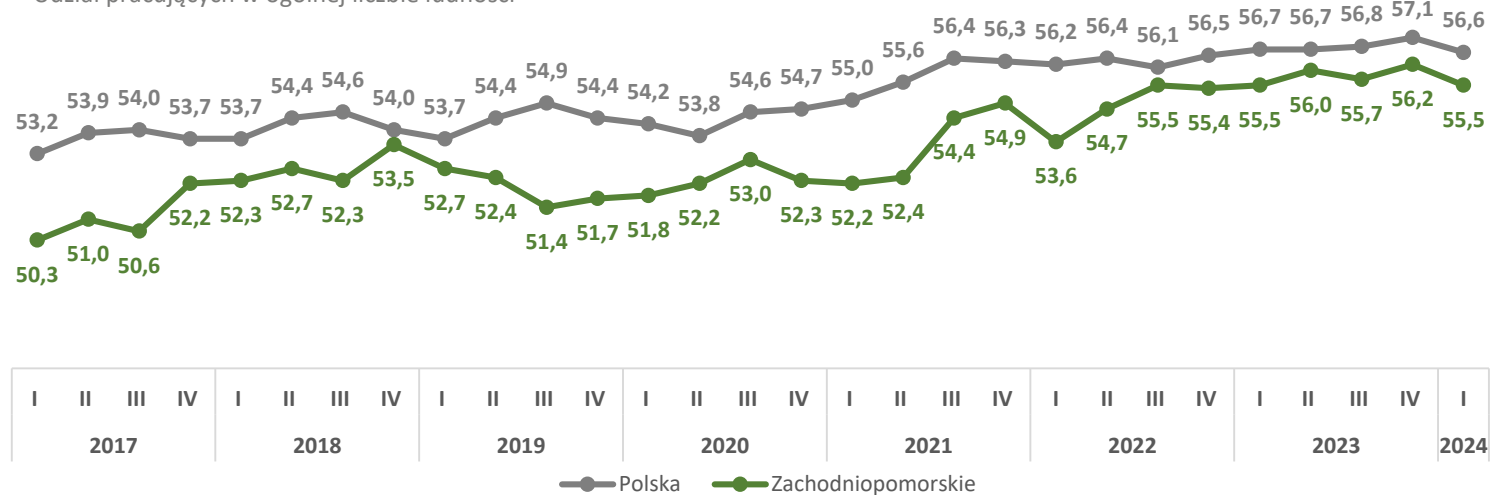
WOJEWÓDZKI
URZĄD PRACY
W SZCZECINIE





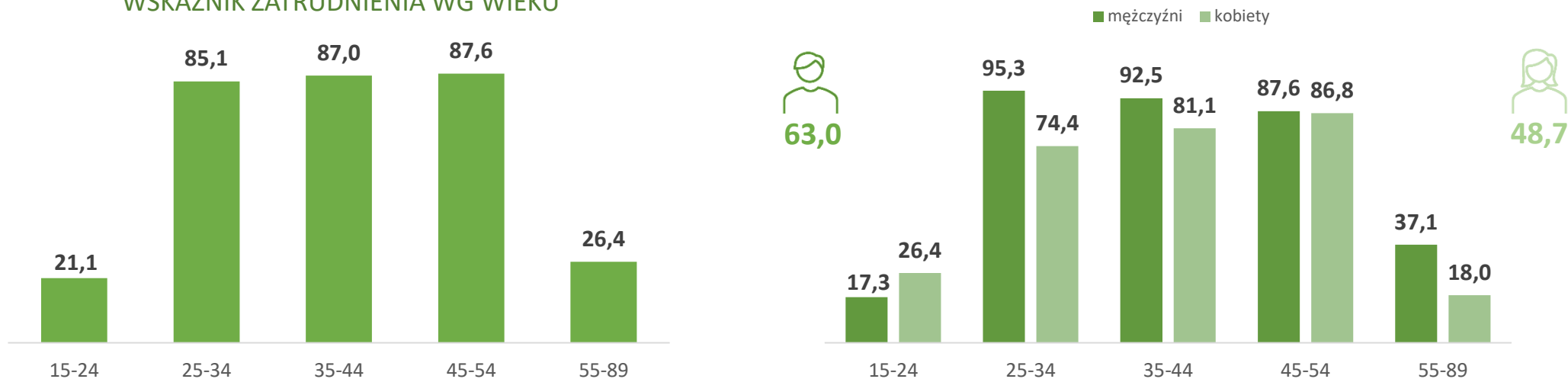
WSKAŹNIK ZATRUDNIENIA W I KWARTALE 2024 (w %)

Udział pracujących w ogólnej liczbie ludności



WSKAŹNIK ZATRUDNIENIA WG WIEKU

ZACHODNIOPOMORSKIE



Źródło: opracowanie własne na podstawie danych GUS/BDL.



WOJEWÓDZKI
URZĄD PRACY
W SZCZECINIE



BAROMETR ZAWODÓW 2024

WOJEWÓDZTWO

ZACHODNIOPOMORSKIE

Wojewódzki Urząd Pracy w Szczecinie uczestniczył w dziewiątej edycji badania Barometr zawodów, które realizowane jest w naszym województwie od 2015 r. Stanowi ono krótkookresowy szacunek zapotrzebowania na zawody na poziomie powiatów i dla całego województwa. Szacuje się, że w 2024 roku nadal będą występować problemy z zaspokojeniem potrzeb kadrowych w kluczowych branżach dla naszego regionu.

Główne przyczyny deficytów zawodów w województwie zachodniopomorskim pozostają niezmiennie od kilku edycji badania. Z całą pewnością można podzielić je na dwie główne grupy, tj.: na przyczyny leżące po stronie kandydatów do pracy oraz wynikające z oferowanych przez pracodawców warunków zatrudnienia. Do pierwszej grupy zaliczyć możemy brak wymaganych kwalifikacji, brak doświadczenia, brak niezbędnych uprawnień, jak również brak chęci pracy w danym zawodzie. Wśród przyczyn leżących po stronie oferowanych warunków zatrudnienia, wymienić należy niskie wynagrodzenie, trudne warunki pracy oraz wymagana od pracodawców duża dyspozycyjność.

Pełne zestawienie zawodów dla województwa zachodniopomorskiego oraz dla wszystkich powiatów dostępne jest pod adresem: <https://barometrzawodow.pl/#zachodniopomorskie>



Edukacja

- nauczyciele nauczania wczesnoszkolnego
- nauczyciele praktycznej nauki zawodu
- nauczyciele przedmiotów ogólnokształcących
- nauczyciele przedmiotów zawodowych
- nauczyciele przedszkoli
- nauczyciele szkół specjalnych i oddziałów integracyjnych
- pedagodzy
- wychowawcy w placówkach oświatowych i opiekuńczych



Medyczo-opiekuńcza

- fizjoterapeuci i masażyści
- lekarze
- logopedzi i audiofonolodzy
- opiekunowie osoby starszej lub niepełnosprawnej
- pielęgniarki i położne
- pracownicy socjalni
- psycholodzy i psychoterapeuci
- ratownicy medyczni



Budowlana

- cieśle i stolarze budowlani
- dekarze i blacharze budowlani
- monterzy instalacji budowlanych
- murarze i tynkarze
- operatorzy i mechanicy sprzętu do robót ziemnych
- pracownicy robót wykończeniowych w budownictwie
- robotnicy budowlani



Finansowo-prawna

- pracownicy ds. rachunkowości i księgowości
- samodzielni księgowi



Transport/Spedycja/Logistyka

- kierowcy autobusów
- kierowcy samochodów ciężarowych i ciągników siodłowych
- magazynierzy



Produkcyjno-przetwórcza

- operatorzy obrabiarek skrawających
- spawacze
- ślusarze



Gastronomiczno-turystyczna

- kucharze
- pomoc kuchenna



Elektro-energetyczna

- elektrycy, elektromechanicy i elektromonterzy



Mechaniczno-motoryzacyjna

- mechanicy pojazdów samochodowych



Ochrona i bezpieczeństwo

- pracownicy służb mundurowych



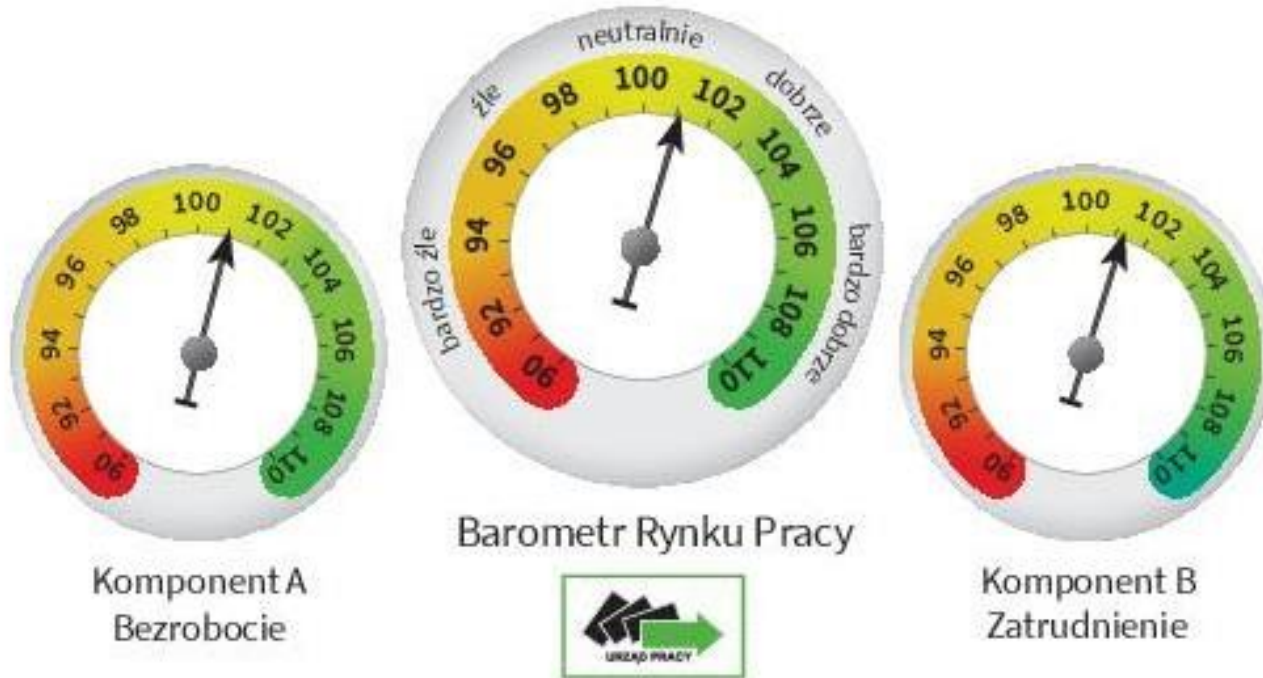
WOJEWÓDZKI
URZĄD PRACY
W SZCZECINIE



EUROPEJSKI BAROMETR RYNKU PRACY – wyniki badania dla POLSKI

Barometr Rynku Pracy Publicznych Służb Zatrudnienia –
lipiec 2024

Prognoza sytuacji na polskim rynku pracy na najbliższe trzy miesiące:



Europejski Barometr Rynku Pracy realizowany jest w ramach sieci Europejskich Publicznych Służb Zatrudnienia.

Badanie polega na ocenie perspektyw rozwoju bezrobocia (**komponent A**) i zatrudnienia (**komponent B**). Skala komponentów waha się od **90** (rozwój bardzo słaby) do **110** (rozwój bardzo dobry). Średnia składowych „**bezrobocie**” i „**zatrudnienie**” stanowi całkowitą wartość barometru. Wskaźnik ten przedstawia zatem perspektywę ogólnego rozwoju rynku pracy.

Źródło: badanie realizowane przez ekspertów rynku pracy z wojewódzkich i powiatowych urzędów pracy.



WOJEWÓDZKI
URZĄD PRACY
W SZCZECINIE



Pomorze
Zachodnie

Statystyki, badania i analizy regionalnego i lokalnego rynku pracy województwa zachodniopomorskiego, dostępne są na stronie internetowej www.wup.pl

- Statystyki o rynku pracy w województwie, powiatach i gminach;
- Nastroje zatrudnieniowe pracodawców w województwie zachodniopomorskim;
- Barometr zawodów 2024 - Raport podsumowujący badanie w województwie zachodniopomorskim;
- Europejski Barometr Rynku Pracy;
- Sytuacja społeczno-zawodowa osób bezrobotnych w powiatowych urzędach pracy woj. zachodniopomorskiego;
- Bezrobocie rejestrowane w gminach województwa zachodniopomorskiego;
- Struktura bezrobocia w gminach województwa zachodniopomorskiego;
- Bezrobotni według rodzaju działalności ostatniego miejsca pracy w województwie zachodniopomorskim;
- Bezrobotni niepełnosprawni i niepełnosprawni poszukujący pracy niepozostający w zatrudnieniu w województwie zachodniopomorskim;
- Sytuacja osób młodych na rynku pracy w województwie zachodniopomorskim;
- Kobiety na zachodniopomorskim rynku pracy;
- Poradnictwo zawodowe, szkolenie bezrobotnych i poszukujących pracy, staż i przygotowanie zawodowe dorosłych;
- Osoby bezrobotne będące w szczególnej sytuacji na rynku pracy województwa zachodniopomorskiego.



Wojewódzki Urząd Pracy w Szczecinie

ul. A. Mickiewicza 41

70-383 Szczecin

tel. + 48 91 42 56 100

fax + 48 91 42 56 103

e-mail: sekretariat@wup.pl



www.wup.pl



[@wupszczecin](https://www.facebook.com/wupszczecin)



WOJEWÓDZKI
URZĄD PRACY
W SZCZECINIE



Pomorze
Zachodnie