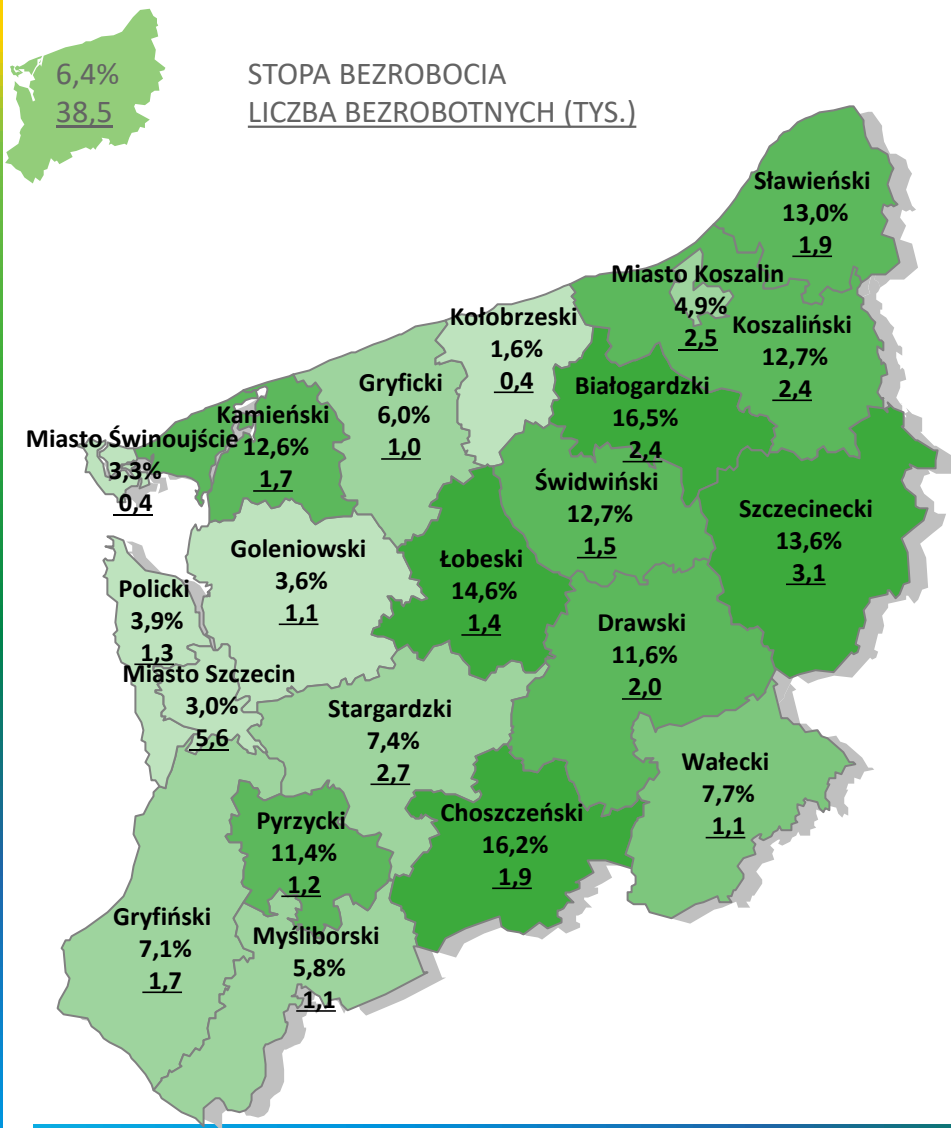
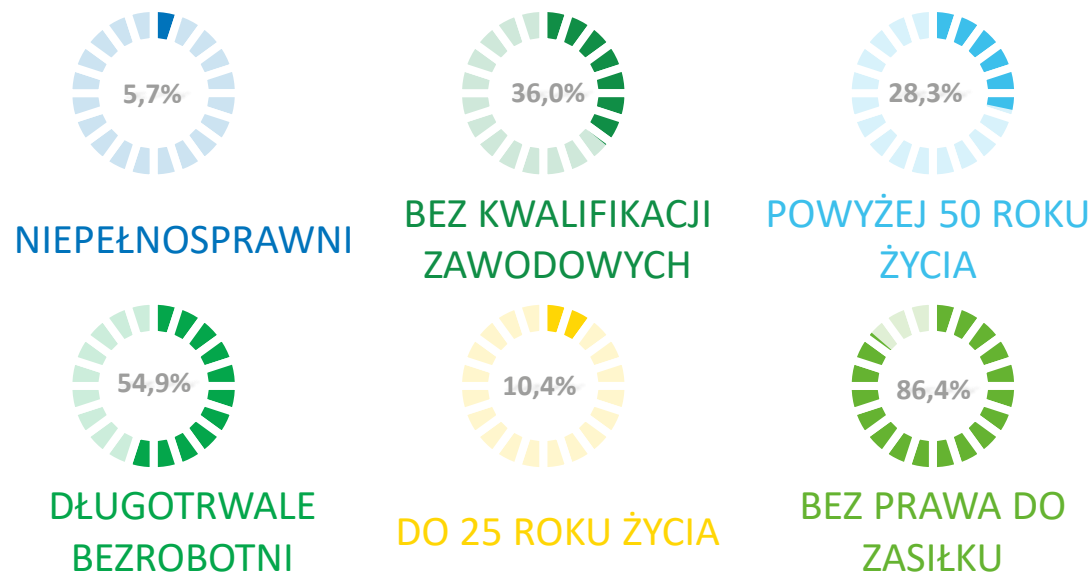


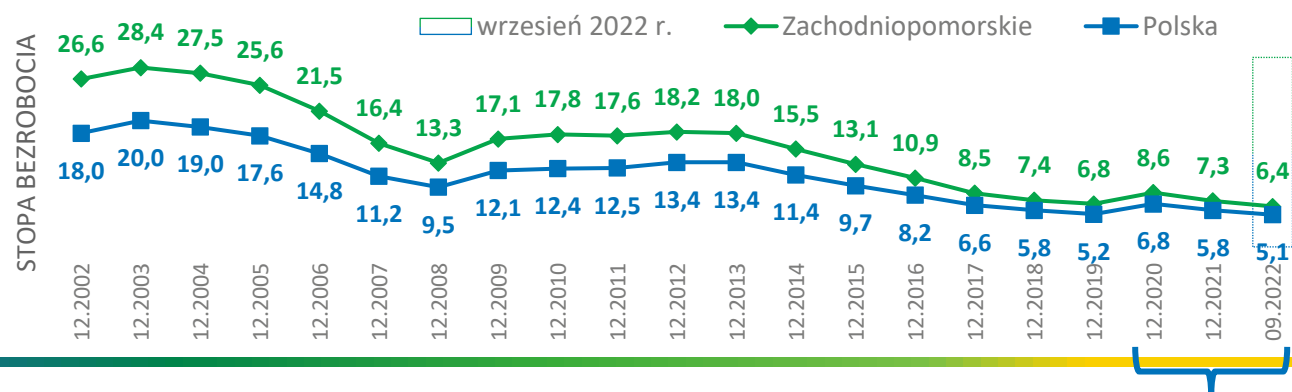
BEZROBOCIE REJESTROWANE W WOJ. ZACHODNIOPOMORSKIM – WRZESIEŃ 2022



OSOBY BEZROBOTNE W SZCZEGÓLNEJ SYTUACJI NA RYNKU PRACY



Stopa bezrobocia rejestrowanego w latach 2002 - 2022



Źródło: Opracowanie własne WUP w Szczecinie na podstawie danych GUS i sprawozdania MRiPS-01



WOJEWÓDZKI
URZĄD PRACY
W SZCZECINIE



rewizja stopy
bezrobocia
z 25.10.2022r.

Podstawowe fakty o bezrobociu w województwie zachodniopomorskim we wrześniu 2022 r.

- 👍 **6,4%** – stopa bezrobocia w województwie zachodniopomorskim – **spadek o 0,1** punktu procentowego w stosunku do sierpnia 2022 r.,
- 👍 **5,1%** – stopa bezrobocia w Polsce – **spadek o 0,1** punktu procentowego w stosunku do sierpnia 2022 r.,
- 👍 **spadek** stopy bezrobocia o **1,1** punktu procentowego w **województwie zachodniopomorskim** i o **1,0** punktu procentowego w **Polsce** w porównaniu do analogicznego okresu w roku ubiegłym (2022 do 2021 roku),
- 👍 **spadek** liczby zarejestrowanych bezrobotnych o **6,0** tys. osób w **województwie zachodniopomorskim** i **133,0** tys. osób w **Polsce** w porównaniu do analogicznego okresu w roku ubiegłym (2022 do 2021 roku),
- 👍 **kołobrzeski** – powiat (zachodniopomorskie) o najniższej stopie bezrobocia – **1,6%**,
- 🚩 **białogardzki** – powiat (zachodniopomorskie) o najwyższej stopie bezrobocia – **16,5%**,
- 👍 udział bezrobotnych w wybranych kategoriach:
 - bez prawa do zasiłku – 86,4%,
 - do 25 roku życia – 10,4%,
 - długotrwale bezrobotni – 54,9%,
 - powyżej 50 roku życia – 28,3%,
 - bez kwalifikacji zawodowych – 36,0%,
 - niepełnosprawni – 5,7%.

Uwzględniono rewizje stopy bezrobocia przez GUS z dnia 25.10.2022 r.



WOJEWÓDZKI
URZĄD PRACY
W SZCZECINIE

