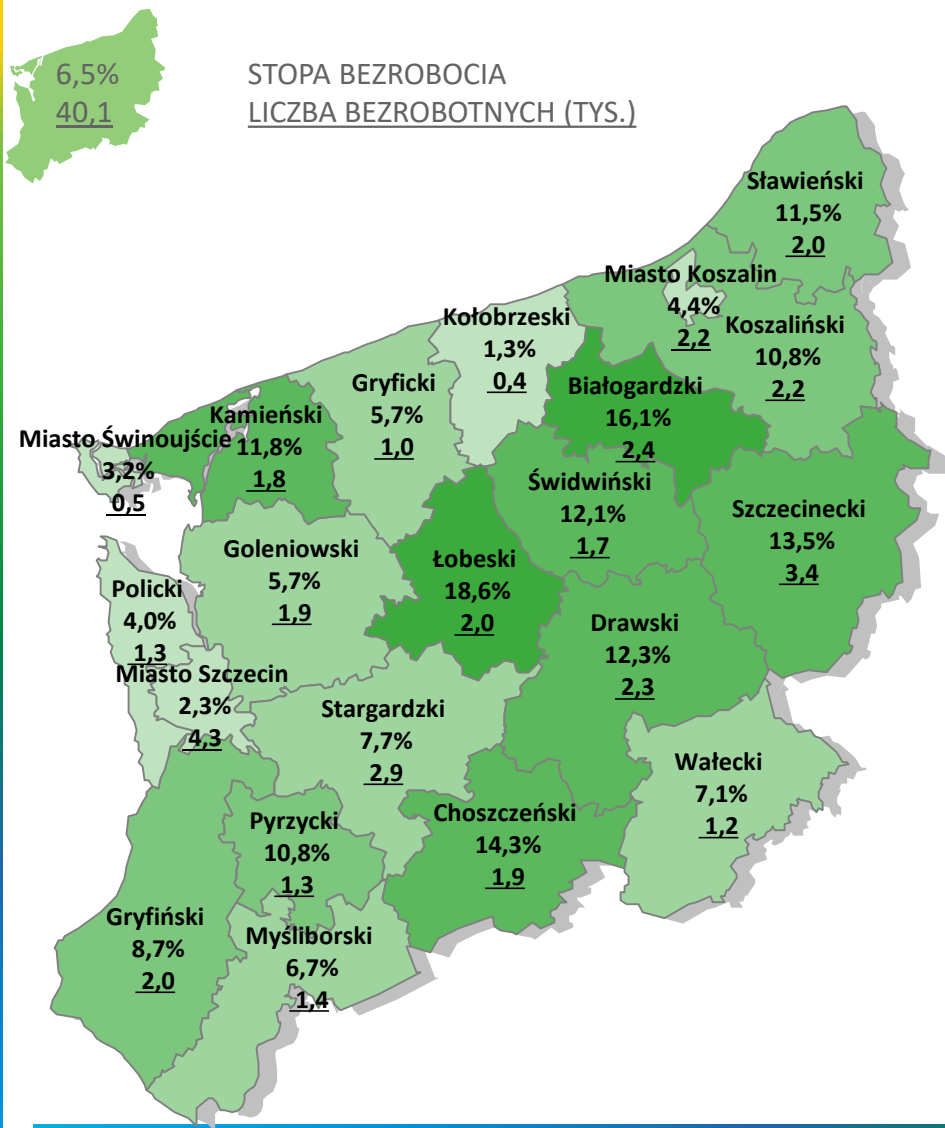
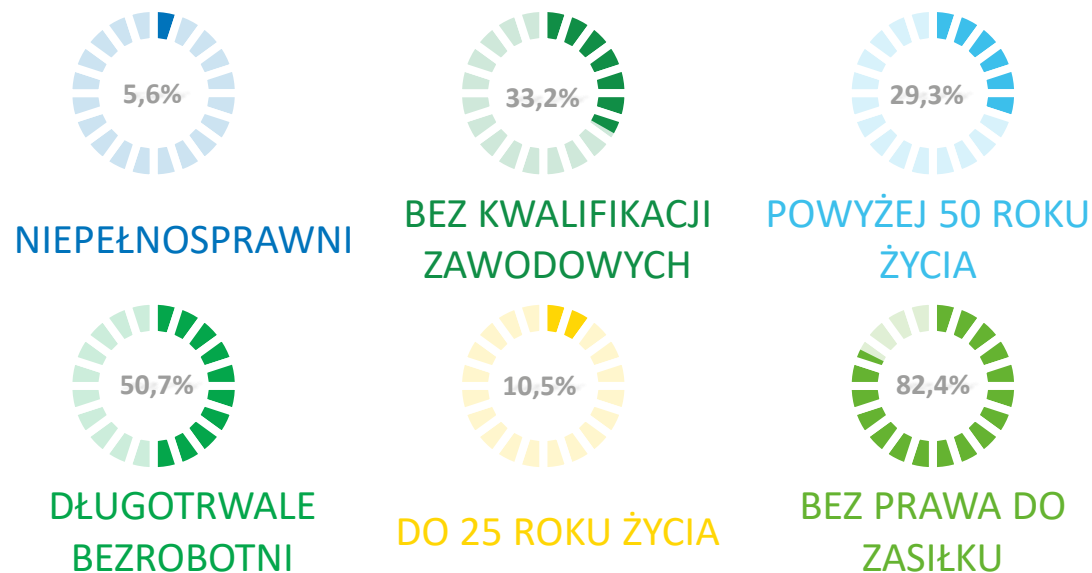


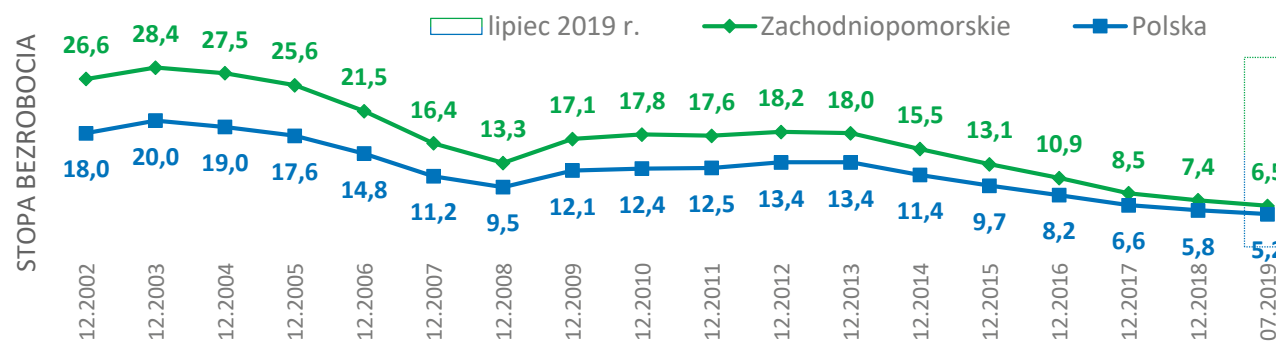
BEZROBOCIE REJESTROWANE W WOJ. ZACHODNIOPOMORSKIM – LIPIEC 2019



OSOBY BEZROBOTNE W SZCZEGÓLNEJ SYTUACJI NA RYNKU PRACY



Stopa bezrobocia rejestrowanego w latach 2002 - 2019



Źródło: Opracowanie własne WUP w Szczecinie na podstawie danych GUS i sprawozdania MRPIPS-01



WOJEWÓDZKI
URZĄD PRACY
W SZCZECINIE



**Podstawowe fakty o bezrobociu
w województwie zachodniopomorskim w lipcu 2019 r.**

- 👍 **6,5%** – stopa bezrobocia w **województwie zachodniopomorskim** – najniższa ze wszystkich lipcowych miesięcy w latach 2002 – 2019,
- 👍 **5,2%** – stopa bezrobocia w **Polsce** – najniższa ze wszystkich lipcowych miesięcy w latach 2002 – 2019,
- 👍 **spadek** stopy bezrobocia o **0,6** punktu procentowego w **województwie zachodniopomorskim** i o **0,6** punktu procentowego w **Polsce** w porównaniu do analogicznego okresu w roku ubiegłym (2019 do 2018 roku),
- 👍 **zmniejszenie** liczby zarejestrowanych bezrobotnych o **3,8 tys.** osób w województwie zachodniopomorskim i **93,4 tys.** osób w **Polsce** w porównaniu do analogicznego okresu w roku ubiegłym (2019 do 2018 roku),
- 👍 **kołobrzeski** – powiat (zachodniopomorskie) o najniższej stopie bezrobocia – **1,3%**,
- 🗨️ **łobeski** – powiat (zachodniopomorskie) o najwyższej stopie bezrobocia – **18,6%**,
- 👍 udział bezrobotnych w wybranych kategoriach:
 - bez prawa do zasiłku – 82,4%,
 - do 25 roku życia – 10,5%,
 - długotrwale bezrobotni – 50,7%,
 - powyżej 50 roku życia – 29,3%,
 - bez kwalifikacji zawodowych – 33,2%,
 - niepełnosprawni – 5,6%.

