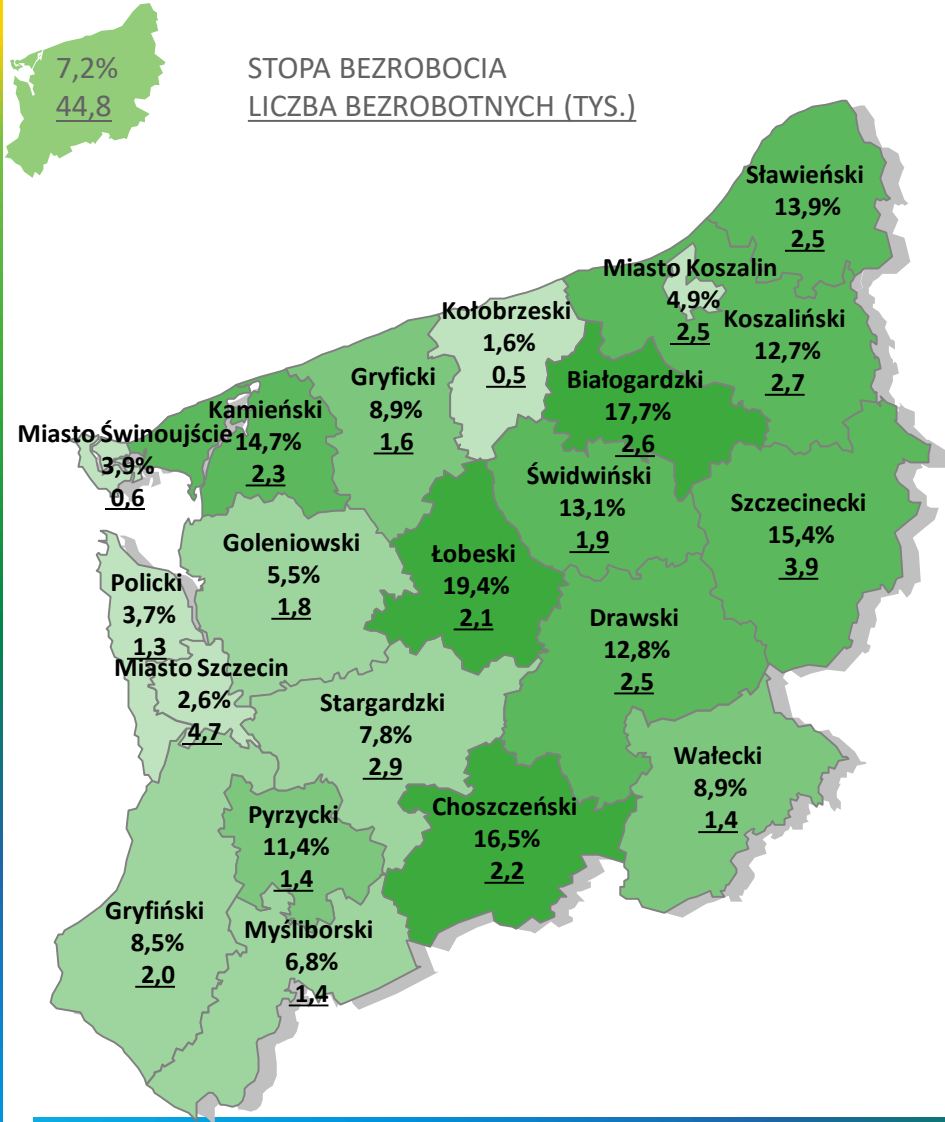
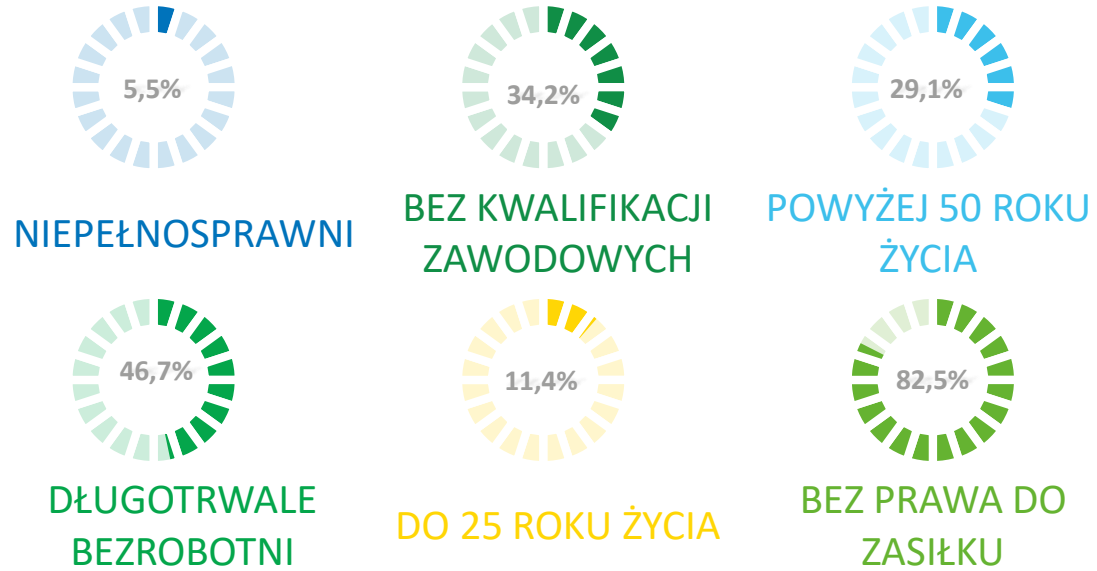


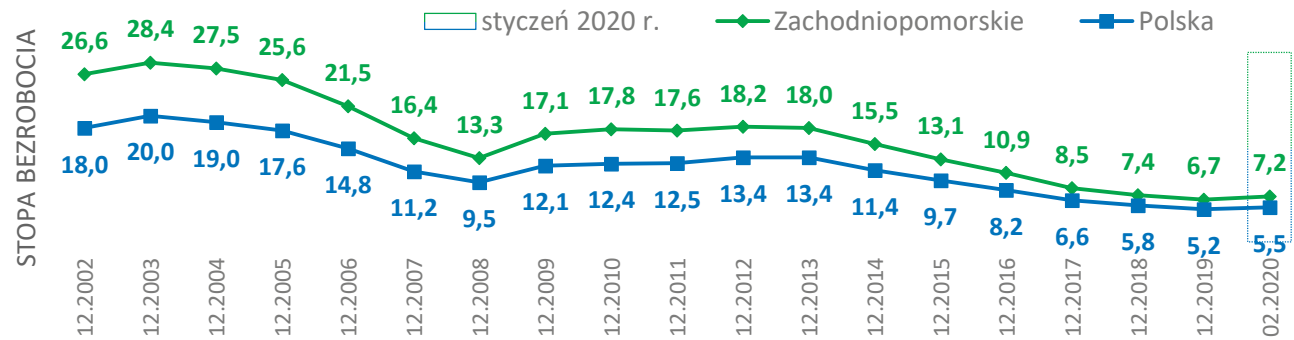
# BEZROBOCIE REJESTROWANE W WOJ. ZACHODNIOPOMORSKIM – LUTY 2020



## OSOBY BEZROBOTNE W SZCZEGÓLNEJ SYTUACJI NA RYNKU PRACY



Stopa bezrobocia rejestrowanego w latach 2002 - 2020



Źródło: Opracowanie własne WUP w Szczecinie na podstawie danych GUS i sprawozdania MRPiPS-01



WOJEWÓDZKI  
URZĄD PRACY  
W SZCZECINIE



## Podstawowe fakty o bezrobociu w województwie zachodniopomorskim w lutym 2020 r.

- 👍 **7,2%** – stopa bezrobocia w **województwie zachodniopomorskim** – najniższa ze wszystkich lutowych miesięcy w latach 2002 – 2020,
- 👍 **5,5%** – stopa bezrobocia w **Polsce** – najniższa ze wszystkich lutowych miesięcy w latach 2002 – 2020,
- 👍 **spadek** stopy bezrobocia o **0,6** punktu procentowego w **województwie zachodniopomorskim** i o **0,6** punktu procentowego w **Polsce** w porównaniu do analogicznego okresu w roku ubiegłym (2020 do 2019 roku),
- 👍 **zmniejszenie** liczby zarejestrowanych bezrobotnych o **4,3 tys.** osób w województwie zachodniopomorskim i **96,8 tys.** osób w **Polsce** w porównaniu do analogicznego okresu w roku ubiegłym (2020 do 2019 roku),
- 👍 **kołobrzeski** – powiat (zachodniopomorskie) o najniższej stopie bezrobocia – **1,6%**,
- 🗨️ **łobeski** – powiat (zachodniopomorskie) o najwyższej stopie bezrobocia – **19,4%**,
- 👍 udział bezrobotnych w wybranych kategoriach:
  - bez prawa do zasiłku – 82,5%,
  - do 25 roku życia – 11,4%,
  - długotrwale bezrobotni – 46,7%,
  - powyżej 50 roku życia – 29,1%,
  - bez kwalifikacji zawodowych – 34,2%,
  - niepełnosprawni – 5,5%.

