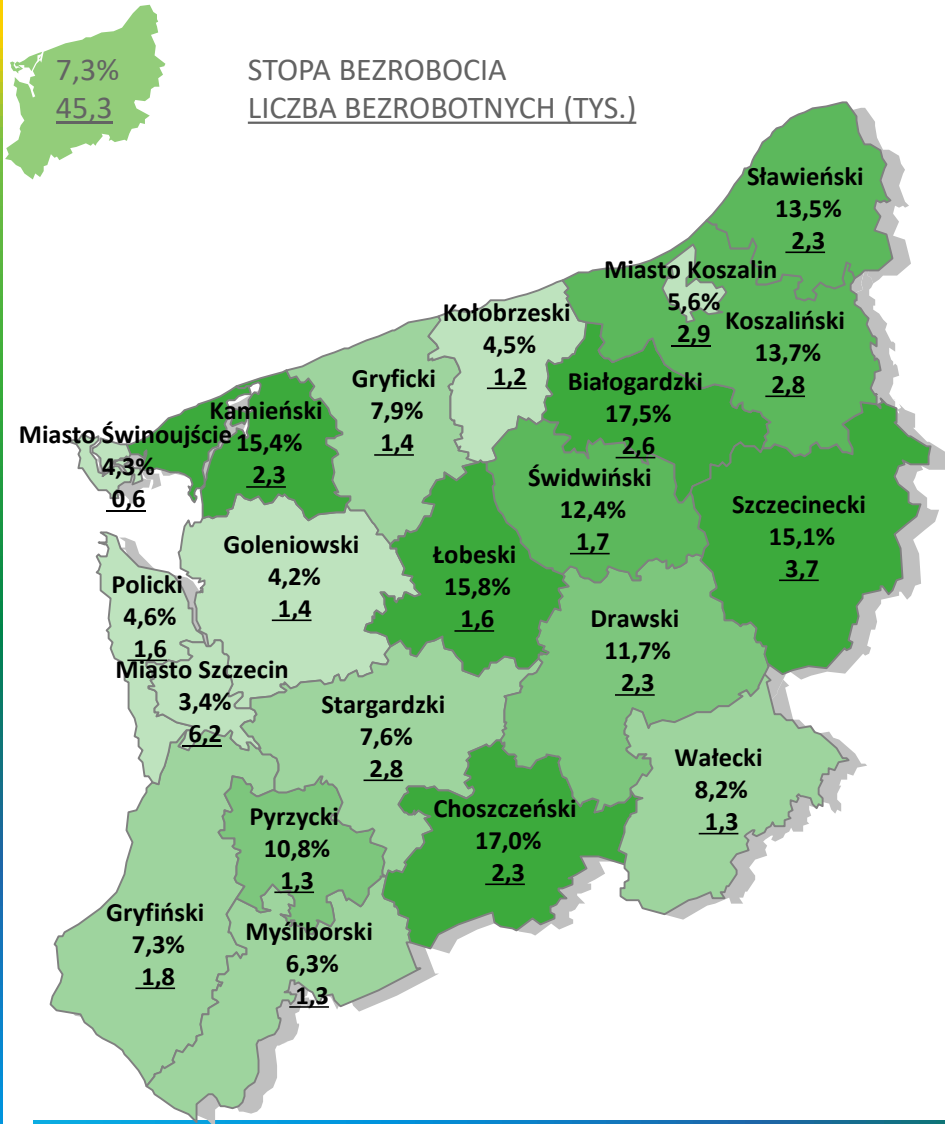
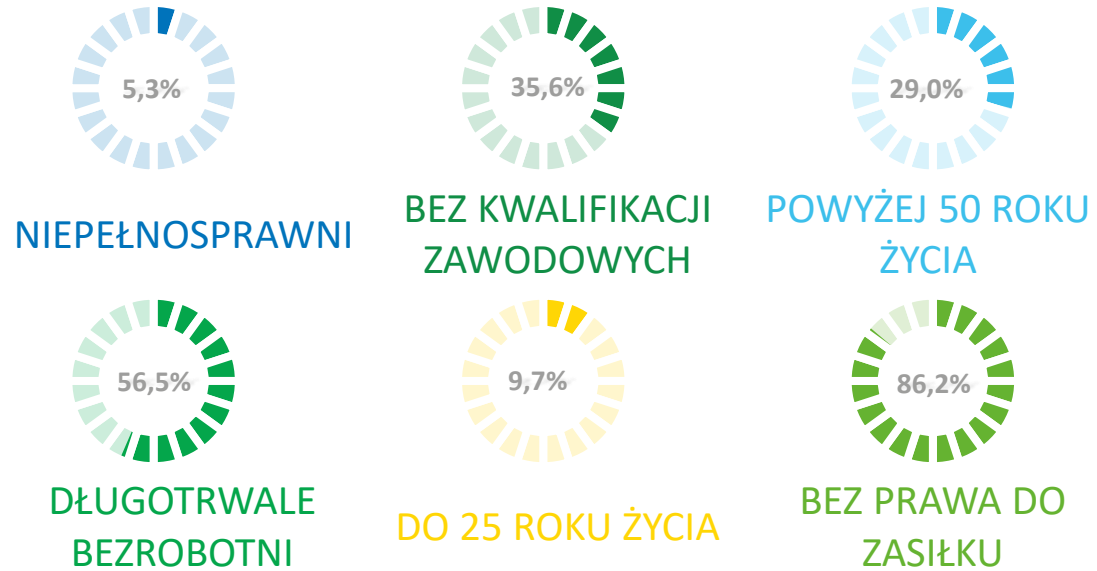


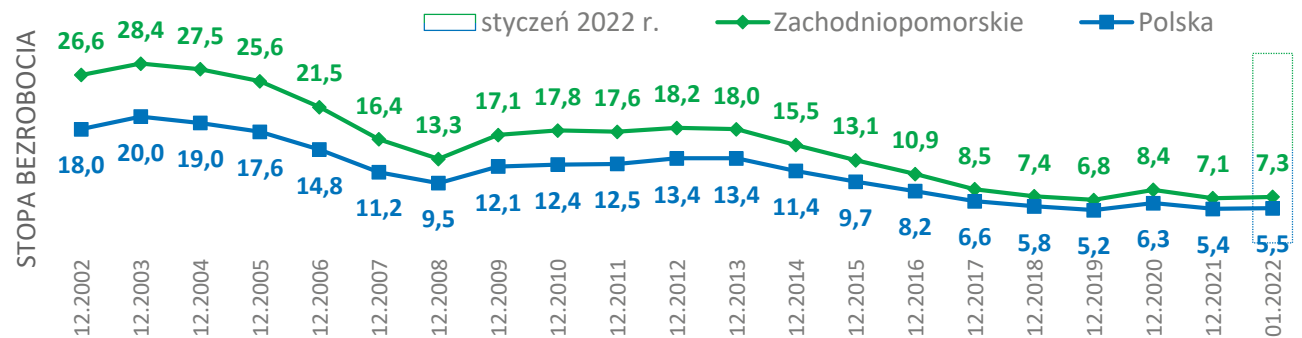
BEZROBOCIE REJESTROWANE W WOJ. ZACHODNIOPOMORSKIM – STYCZEŃ 2022



OSOBY BEZROBOTNE W SZCZEGÓLNEJ SYTUACJI NA RYNKU PRACY



Stopa bezrobocia rejestrowanego w latach 2002 - 2022








Źródło: Opracowanie własne WUP w Szczecinie na podstawie danych GUS i sprawozdania MRIPS-01



WOJEWÓDZKI
URZĄD PRACY
W SZCZECINIE



Podstawowe fakty o bezrobociu w województwie zachodniopomorskim w styczniu 2022 r.

-  **7,3%** – stopa bezrobocia w województwie zachodniopomorskim – **wzrost o 0,2** punktu procentowego w stosunku do grudnia 2021 r.,
-  **5,5%** – stopa bezrobocia w Polsce – **wzrost o 0,1** w stosunku do grudnia 2021 r.,
-  **spadek** stopy bezrobocia o **1,5** punktu procentowego w **województwie zachodniopomorskim** i o **1,0** punktu procentowego w **Polsce** w porównaniu do analogicznego okresu w roku ubiegłym (2022 do 2021 roku),
-  **spadek** liczby zarejestrowanych bezrobotnych o **9,2** tys. osób w **województwie zachodniopomorskim** i **163,3** tys. osób w **Polsce** w porównaniu do analogicznego okresu w roku ubiegłym (2022 do 2021 roku),
-  **powiat miasto Szczecin** – powiaty (zachodniopomorskie) o najniższej stopie bezrobocia – **3,4%**,
-  **białogardzki** – powiat (zachodniopomorskie) o najwyższej stopie bezrobocia – **17,5%**,
-  udział bezrobotnych w wybranych kategoriach:
 - bez prawa do zasiłku – 86,2%,
 - do 25 roku życia – 9,7%,
 - długotrwale bezrobotni – 56,5%,
 - powyżej 50 roku życia – 29,0%,
 - bez kwalifikacji zawodowych – 35,6%,
 - niepełnosprawni – 5,3%.

