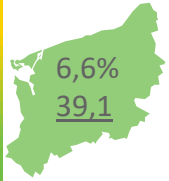
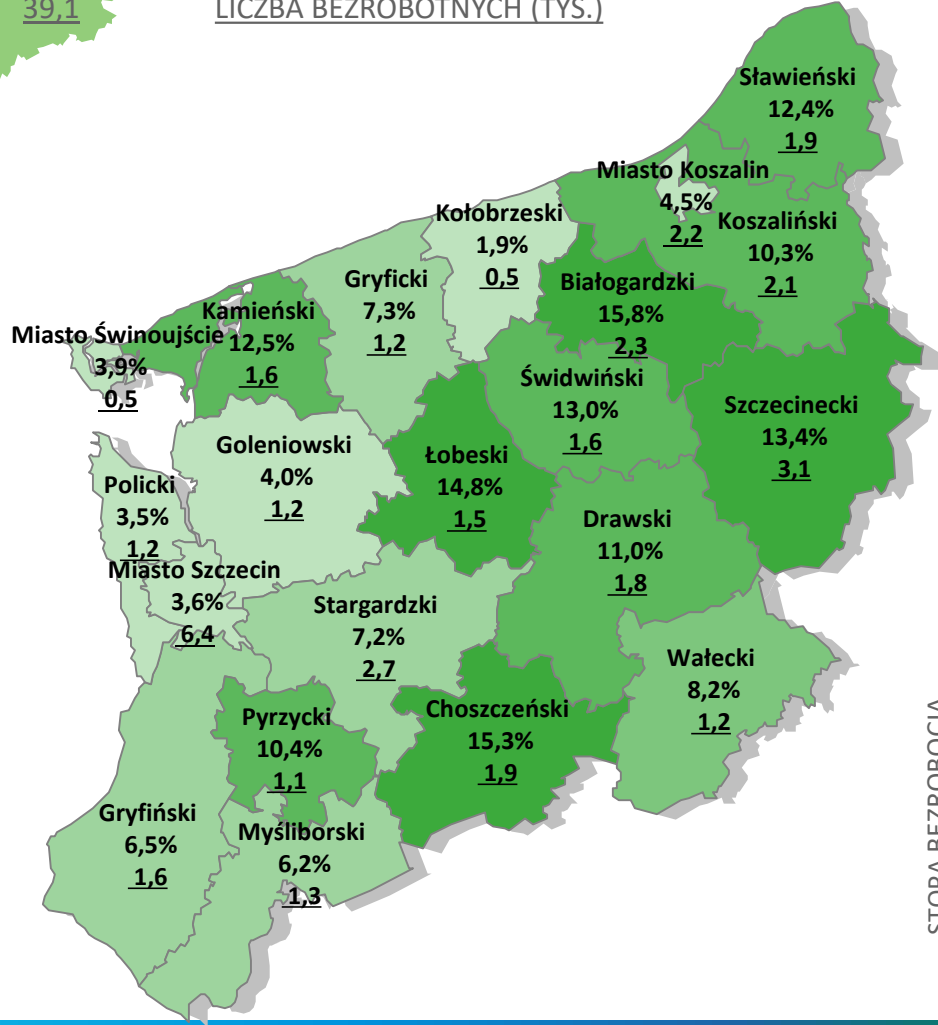


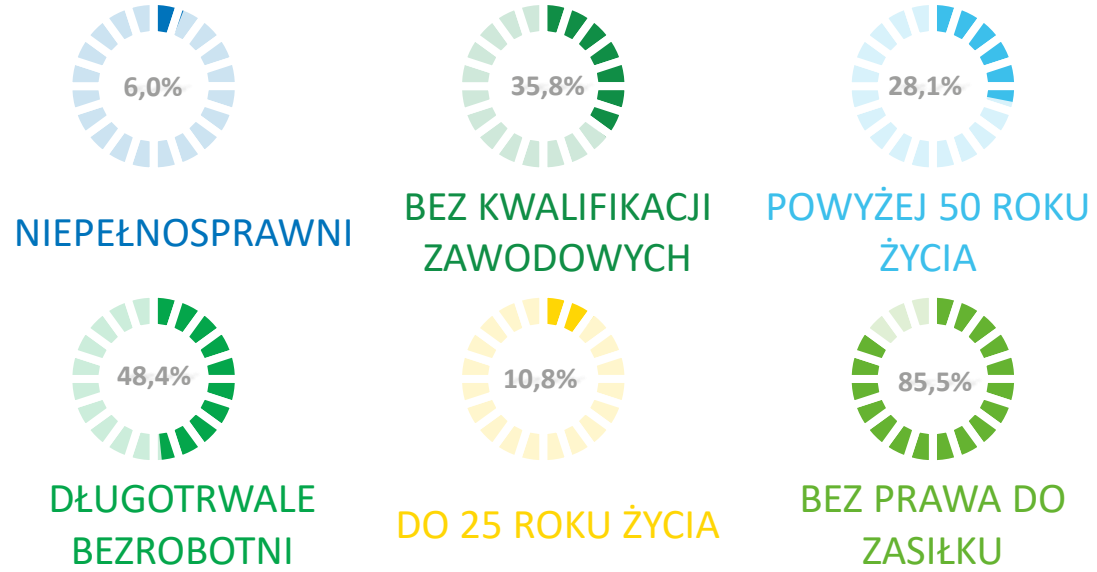
# BEZROBOCIE REJESTROWANE W WOJ. ZACHODNIOPOMORSKIM – MAJ 2024



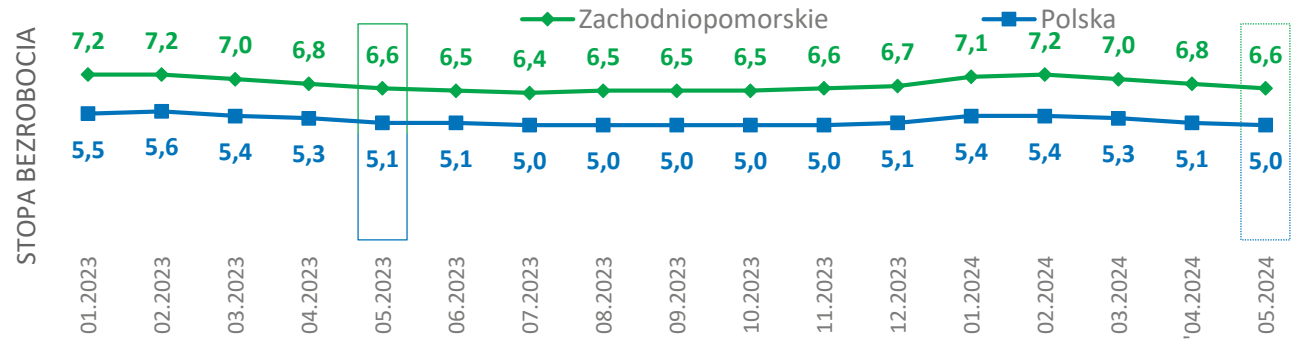
STOPA BEZROBOCIA  
LICZBA BEZROBOTNYCH (TYS.)



## OSOBY BEZROBOTNE W SZCZEGÓLNEJ SYTUACJI NA RYNKU PRACY



Stopa bezrobocia rejestrowanego w latach 2023 - 2024



Źródło: Opracowanie własne WUP w Szczecinie na podstawie danych GUS i sprawozdania o rynku pracy



WOJEWÓDZKI  
URZĄD PRACY  
W SZCZECINIE



## Podstawowe fakty o bezrobociu w województwie zachodniopomorskim w maju 2024 r.

- 👍 **Województwo zachodniopomorskie** – stopa bezrobocia na koniec maja 2024 roku wyniosła **6,6%**, **zmniejszając** się o 0,2 punktu procentowego w porównaniu do kwietnia 2024 roku (**6,8%**).
- 👍 **Polska** – stopa bezrobocia w Polsce na koniec maja 2024 roku wyniosła **5,0%** **zmniejszając** się o 0,1 punktu procentowego w porównaniu do kwietnia 2024 roku (**5,1%**).
- 👍 W **województwie zachodniopomorskim** w okresie roku **stopa bezrobocia pozostała** na tym samym poziomie (maj 2023 – **6,6%**). W **Polsce** stopa bezrobocia **zmniejszyła** się o **0,1** punktu procentowego z poziomu 5,1% w maju 2023 do 5,0% w maju 2024 roku.
- 👍 Liczba zarejestrowanych bezrobotnych w **województwie zachodniopomorskim** w **maju 2024 roku wyniosła 39,1 tys.** i **zmniejszyła się o 0,2 tys.** w porównaniu do maja 2023 roku (39,3 tys. ). W **Polsce** na koniec **maja 2024 roku pozostawało w rejestrach 776,6 tys. bezrobotnych** i w porównaniu do maja 2023 roku (802,3 tys.) liczba ta **zmniejszyła się o 25,7 tys. osób**.
- 👍 Powiat **kołobrzeski** – (zachodniopomorskie) o najniższej stopie bezrobocia – **1,9%**,
- 👎 Powiat **białogardzki** – (zachodniopomorskie) o najwyższej stopie bezrobocia – **15,8%**,
- 👍 Udział bezrobotnych w wybranych kategoriach:
  - bez prawa do zasiłku – 85,5%,
  - do 25 roku życia – 10,8%,
  - długotrwale bezrobotni – 48,4%,
  - powyżej 50 roku życia – 28,1%,
  - bez kwalifikacji zawodowych – 35,8%,
  - niepełnosprawni – 6,0%.

