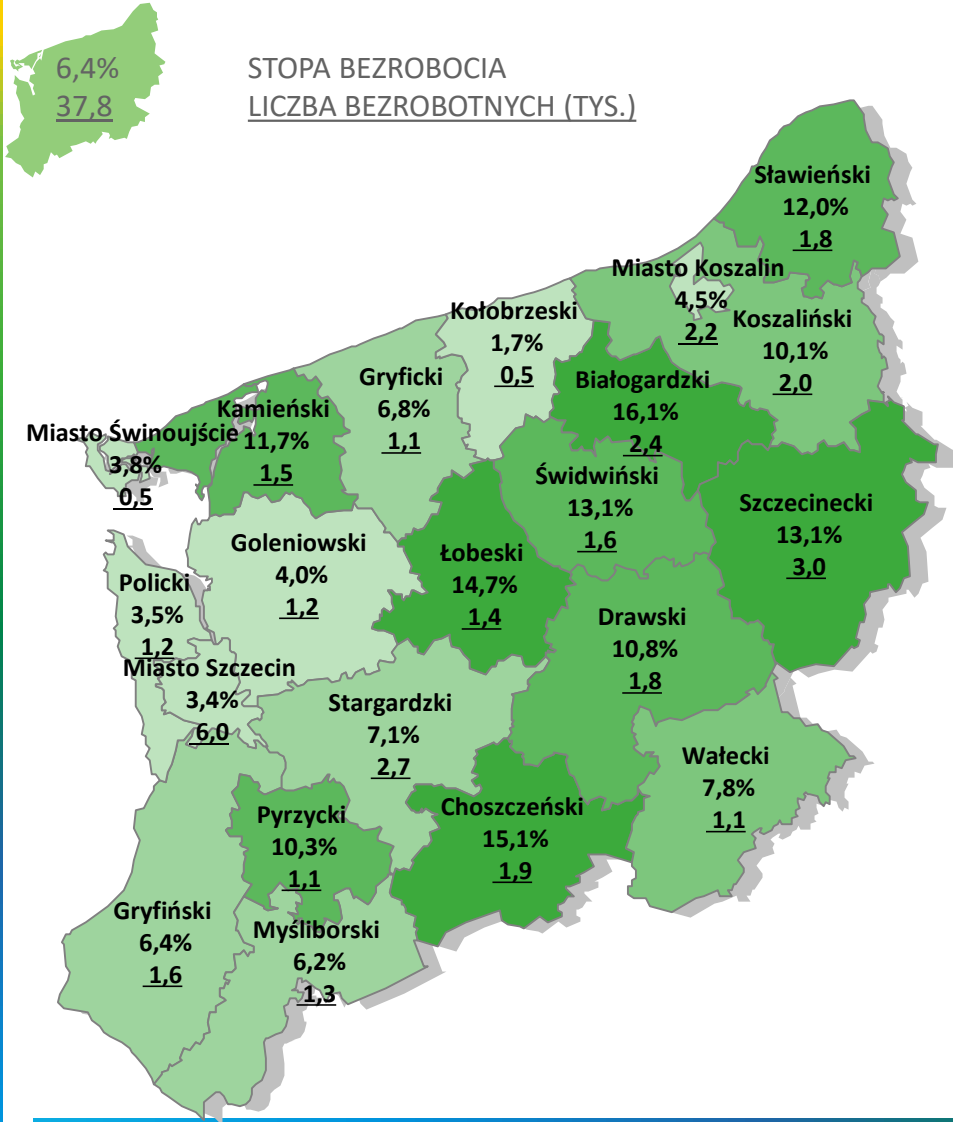
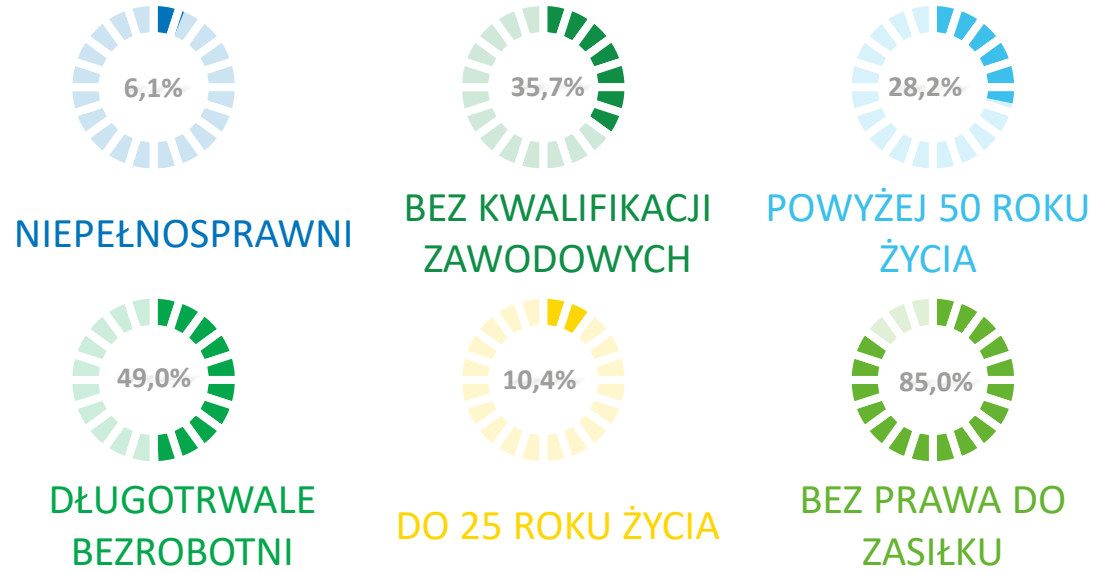


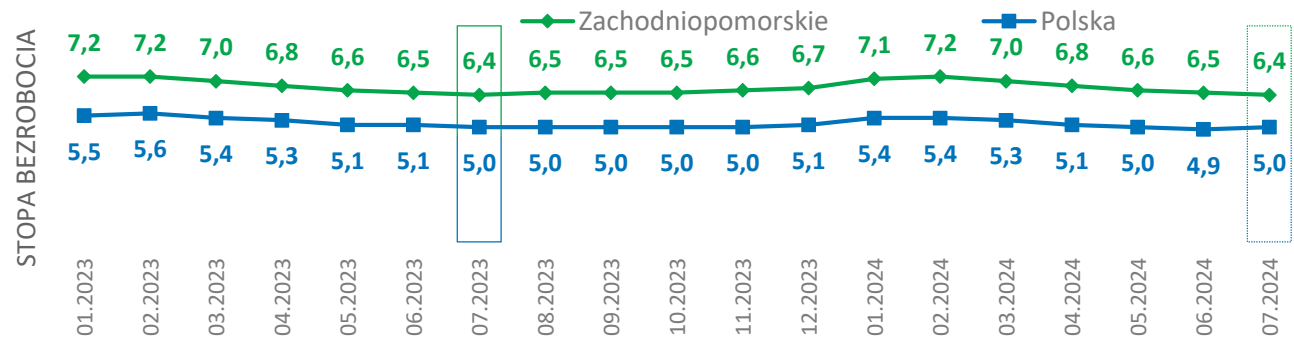
BEZROBOCIE REJESTROWANE W WOJ. ZACHODNIOPOMORSKIM – LIPIEC 2024



OSOBY BEZROBOTNE W SZCZEGÓLNEJ SYTUACJI NA RYNKU PRACY



Stopa bezrobocia rejestrowanego w latach 2023 - 2024











Źródło: Opracowanie własne WUP w Szczecinie na podstawie danych GUS i sprawozdania o rynku pracy



WOJEWÓDZKI
URZĄD PRACY
W SZCZECINIE



Podstawowe fakty o bezrobociu w województwie zachodniopomorskim w lipcu 2024 r.

-  **Województwo zachodniopomorskie** – stopa bezrobocia na koniec lipca 2024 roku wyniosła **6,4%**, **zmniejszając** się o 0,1 punktu procentowego w porównaniu do czerwca 2024 roku (**6,5%**).
-  **Polska** – stopa bezrobocia w Polsce na koniec lipca 2024 roku wyniosła **5,0%** **zwiększając** się o 0,1 punktu procentowego w porównaniu do czerwca 2024 roku (**4,9%**).
-  W **województwie zachodniopomorskim** w okresie roku **stopa bezrobocia pozostała** na tym samym poziomie (lipiec 2023 – **6,4%**). W **Polsce** stopa bezrobocia również pozostała na poziomie z lipca 2023 - **5,0%**.
-  Liczba zarejestrowanych bezrobotnych w **województwie zachodniopomorskim** w **lipcu 2024 roku wyniosła 37,8 tys.** i **zmniejszyła się o 0,1 tys.** w porównaniu do lipca 2023 roku (37,9 tys.).
-  W **Polsce** na koniec **lipca 2024 roku pozostawało w rejestrach 765,4 tys. bezrobotnych** i w porównaniu do lipca 2023 roku (782,4 tys.) liczba ta **zmniejszyła się o 17 tys. osób**.
-  Powiat **kołobrzeski** – (zachodniopomorskie) o najniższej stopie bezrobocia – **1,7%**,
-  Powiat **białogardzki** – (zachodniopomorskie) o najwyższej stopie bezrobocia – **16,1%**,
-  Udział bezrobotnych w wybranych kategoriach:
 - o bez prawa do zasiłku – 85,0%,
 - o do 25 roku życia – 10,4%,
 - o długotrwale bezrobotni – 49,0%,
 - o powyżej 50 roku życia – 28,2%,
 - o bez kwalifikacji zawodowych – 35,7%,
 - o niepełnosprawni – 6,1%.

