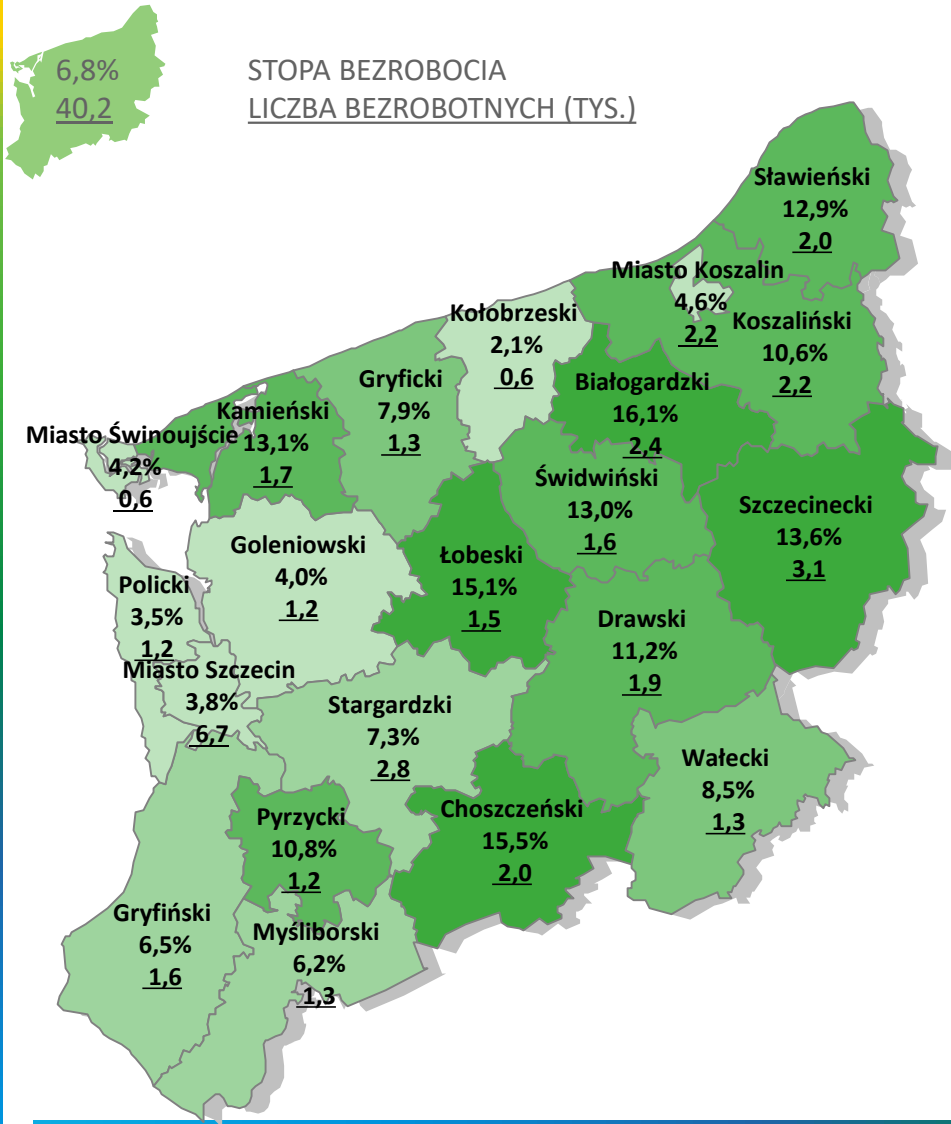
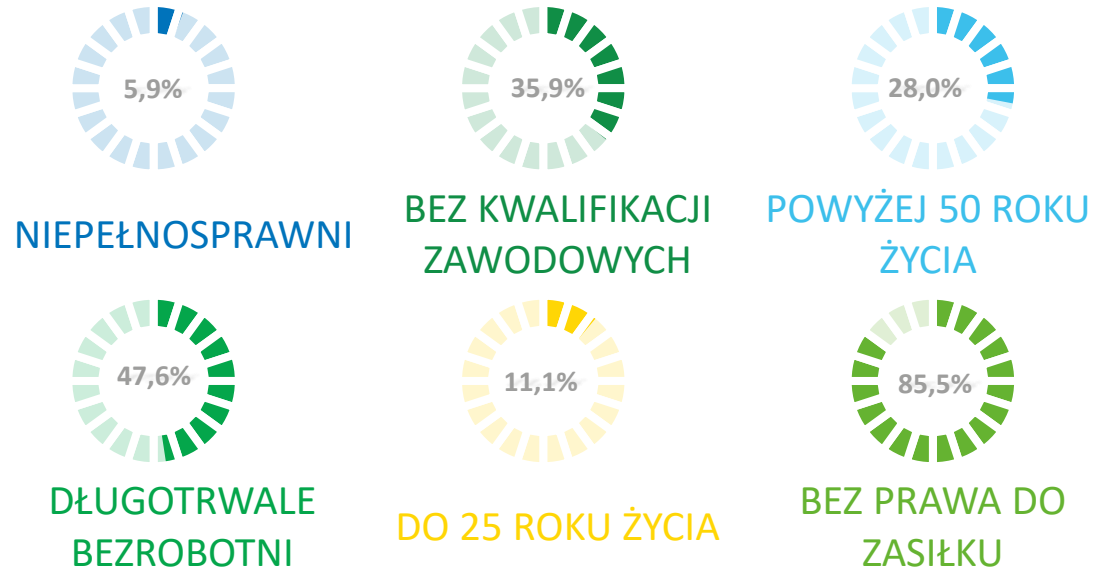


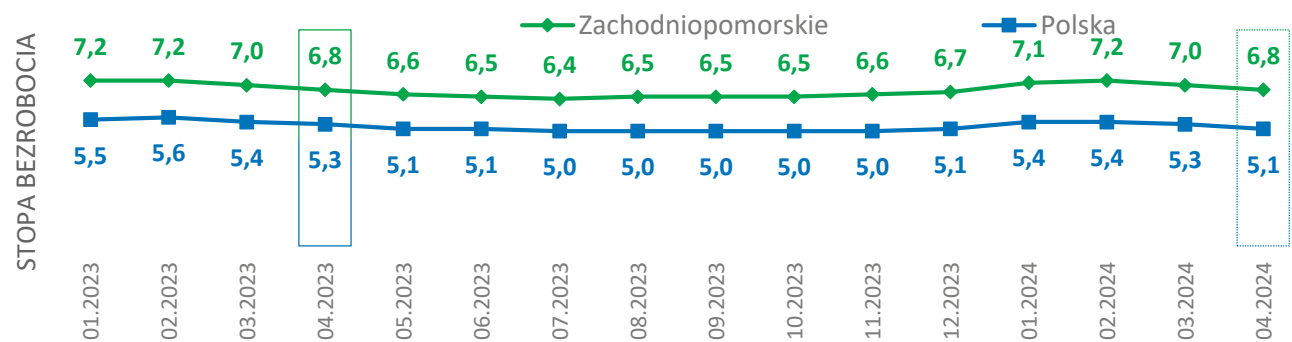
BEZROBOCIE REJESTROWANE W WOJ. ZACHODNIOPOMORSKIM – KWIECIEŃ 2024



OSOBY BEZROBOTNE W SZCZEGÓLNEJ SYTUACJI NA RYNKU PRACY



Stopa bezrobocia rejestrowanego w latach 2023 - 2024



Źródło: Opracowanie własne WUP w Szczecinie na podstawie danych GUS i sprawozdania o rynku pracy



WOJEWÓDZKI
URZĄD PRACY
W SZCZECINIE



Podstawowe fakty o bezrobociu w województwie zachodniopomorskim w kwietniu 2024 r.

- 👍 **Województwo zachodniopomorskie** – stopa bezrobocia na koniec kwietnia 2024 roku wyniosła **6,8%**, **zmniejszając** się o 0,2 punktu procentowego w porównaniu do marca 2024 roku (**7,0%**).
- 👍 **Polska** – stopa bezrobocia w Polsce na koniec kwietnia 2024 roku wyniosła **5,1%** **zmniejszając** się o 0,2 punktu procentowego w porównaniu do marca 2024 roku (**5,3%**).
- 👍 W **województwie zachodniopomorskim** w okresie roku **stopa bezrobocia pozostała** na tym samym poziomie (kwiecień 2023 – **6,8%**). W **Polsce** stopa bezrobocia **zmniejszyła** się o **0,2** punktu procentowego z poziomu 5,3% w kwietniu 2023 do 5,1% w kwietniu 2024 roku.
- 👍 Liczba zarejestrowanych bezrobotnych w **województwie zachodniopomorskim** w **kwietniu 2024 roku wyniosła 40,2 tys.** i **zmniejszyła się o 0,3 tys.** w porównaniu do kwietnia 2023 roku (40,5 tys.). W **Polsce** na koniec **kwietnia 2024 roku pozostawało w rejestrach 797,1 tys. bezrobotnych** i w porównaniu do kwietnia 2023 roku (821,9 tys.) liczba ta **zmniejszyła się o 24,8 tys. osób**.
- 👍 Powiat **kołobrzeski** – (zachodniopomorskie) o najniższej stopie bezrobocia – **2,1%**,
- 👎 Powiat **białogardzki** – (zachodniopomorskie) o najwyższej stopie bezrobocia – **16,1%**,
- 👍 Udział bezrobotnych w wybranych kategoriach:
 - bez prawa do zasiłku – 85,5%,
 - do 25 roku życia – 11,1%,
 - długotrwale bezrobotni – 47,6%,
 - powyżej 50 roku życia – 28,0%,
 - bez kwalifikacji zawodowych – 35,9%,
 - niepełnosprawni – 5,9%.

